

# Ударен пневматичен чук с комплект накрайници

1514PB










Профили

---

 1 year

Параметри на продукта

- Размери на кутията : 307x260x70

Име на продукта	SKU	Артикул	Документация	Количество
Ударен пневматичен чук с комплект накрайници	619964	1514PB	-	7
Ударен пневматичен чук		1514	170	1
Секач плосък за арт. 1514		1514A1	182	1
Шило за арт. 1514		1514A2	180	1
Секач за нитове и шлага за арт. 1514		1514A3	180	1
Секач с прорязан връх за арт. 1514		1514A4	180	1
Секач с V- образно острие за арт. 1514		1514A5	190	1
Секач плосък, широк за арт. 1514		1514A6	178	1
Пластмасова кутия за вложки		981PBM2	307x260x74	1

\* Снимките на продуктите са символични. Всички размери са в мм., теглото е в грамове .

## Съвети за безопасност



- Налягането в инструмента по време на работа трябва да бъде най-малко 6,2 бара, за да работи инструментът правилно.
- Редовно почиствайте и подсушавайте въздушните филтри.
- Винаги използвайте чист и сух въздух с правилната смес от масло, за максимален живот на инструмента.
- Проверете съединенията и се уверете, че тръбите и другото оборудване не са повредени преди употреба.
- Всички инструменти трябва да бъдат внимателно намазани с масло, преди да се съхраняват.
- Винаги съхранявайте пневматичните инструменти на сухи места, далеч от вода.
- Винаги използвайте оригинални резервни части.
- Ремонтите могат да се извършват само от упълномощен персонал, оторизиран от Unior d.d.



- Винаги изключвайте инструментите, които не се използват, от подаването на въздух.