

Stroke pneumatic hammer, with set of chisels

1514PB










Profielen

 **1 year**

Product attributen

- Afmetingen doos: 307 x 260 x 70

| Productnaam | SKU | Artikel | Afmetingen | Hoeveelheid |
|--|---|---------|------------|-------------|
| Stroke pneumatic hammer, with set of chisels | 619964 | 1514PB | - | 7 |
| Stroke pneumatic hammer |  | 1514 | 170 | 1 |
| Flat chisel |  | 1514A1 | 182 | 1 |
| Pointed chisel |  | 1514A2 | 180 | 1 |
| Rivet and welding slag chisel |  | 1514A3 | 180 | 1 |
| Sheet cutting chisel |  | 1514A4 | 180 | 1 |
| V edge chisel |  | 1514A5 | 190 | 1 |
| Spade chisel |  | 1514A6 | 178 | 1 |
| Plastic box for socket wrenches | | 981PBM2 | 307x260x74 | 1 |

* Afbeeldingen van producten zijn symbolisch. Alle afmetingen zijn in mm, en het gewicht in grammen. Alle vermelde afmetingen kunnen variëren in tolerantie.

Veiligheidstips



- De druk in het gereedschap tijdens de bewerking moet ten minste 6,2 bar bedragen om het gereedschap goed te laten werken.
- Maak de luchtfilters en de inlaatluchtoevoer regelmatig schoon en droog.
- Gebruik altijd schone en droge lucht met het juiste oliemengsel, voor een maximale levensduur van het gereedschap.
- Controleer de verbindingen en zorg ervoor dat de buizen en andere apparatuur niet beschadigd zijn vóór gebruik.
- Al het gereedschap moet voorzichtig worden geolied voordat het wordt opgeborgen.
- Bewaar pneumatisch gereedschap altijd op een droge plaats, uit de buurt van water.
- Gebruik altijd originele reserveonderdelen.
- Reparaties mogen alleen worden uitgevoerd door bevoegd personeel dat door Unior d.d. is geautoriseerd.



- Koppel gereedschap dat niet wordt gebruikt altijd los van de luchttoevoer.