

Druckluft Schlaghammer mit Meisselsatz in PVC Kasette

1514PB










Profile

 1 year

Produkteigenschaften

- Dimension der Kunststoffbox: 307 x 260 x 70 mm

Produktname	SKU	Artikel	Dimensionen	Anzahl
Druckluft Schlaghammer mit Meisselsatz in PVC Kasette	619964	1514PB	-	7
Druckluft Schlaghammer		1514	170	1
Flachmeissel		1514A1	182	1
Spitzmeissel		1514A2	180	1
Schneid-und Schweissmeissel		1514A3	180	1
Blech Drehmeissel		1514A4	180	1
V Meissel		1514A5	190	1
Spat Meissel		1514A6	178	1
PVC-Kassette leer		981PBM2	307x260x74	1

* Bilder von Produkten sind Symbolfotos. Abmessungen sind in mm, Gewichte in Gramm.

Sicherheitstipps



- Der Druck im Werkzeug während des Betriebs muss mindestens 6,2 bar betragen, damit das Werkzeug ordnungsgemäß funktioniert.
- Reinigen und trocknen Sie regelmäßig die Luftfilter und die Zuluftversorgung.
- Verwenden Sie für eine maximale Standzeit immer saubere und trockene Luft mit der richtigen Ölmischung.
- Überprüfen Sie die Verbindungen und stellen Sie sicher, dass die Rohre und andere Geräte vor dem Gebrauch nicht beschädigt sind.
- Alle Werkzeuge sollten vor der Lagerung vorsichtig geölt werden.
- Lagern Sie Druckluftwerkzeuge immer an einem trockenen Ort ohne Wasser.
- Verwenden Sie immer Originalersatzteile.
- Reparaturen können nur von autorisierten Mitarbeitern durchgeführt werden, die von Unior d.d. autorisiert wurden



- Trennen Sie nicht verwendete Werkzeuge immer von der Luftversorgung.