

# Ściągacz korby XTR

1664



## Profile

---

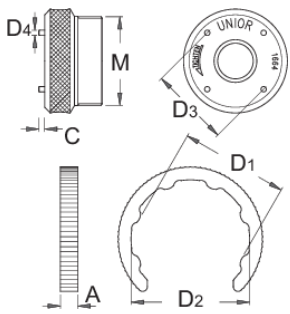




## Cechy produktu

- materiał: stal węglowa premium flex plus

## Jak użyć przyrząd :

- Ściągacz jest stosowany do demontażu nowego typu koby XTR. Demontaż zacznij od zdjęcia plastikowego pierścienia na zewnętrznej stronie korby przy użyciu czterech bolców po lewej stronie ściągacza. Przy użyciu plastikowej klamry odkręć nakrętkę z wewnętrznej części korby. Przykręć prawą stronę ściągacza do a następnie za pomocą sześciokątnego klucza odkręć nakrętkę trzymającą korbę. Produkt gwarantuje optymalną wydajność i jest przeznaczony zarówno dla użytkowników profesjonalnych jak i domowych.



	D1	D2	D3	D4	A	M	C	
619710	37	40	26,9	1,8	5,9	M 30 x 1	2	84

\* Przedstawiony wygląd produktu jest orientacyjny. Wszystkie wymiary są w mm, podana waga w gramach