

# Hajtókar-lehúzó, XTR

1664



## Profilok

---

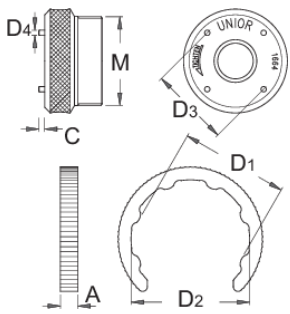




## Termékjellemzők

- anyaga: Premium Flex Plus szénacél

## Az eszköz használata:

- Az eszköz az új XTR hajtókarok szereléséhez használható. Elsőként távolítsuk el a hajtókar külső részéről a műanyag burkolatot a lehúzó bal oldalán található négy csap segítségével. Hajtsuk ki a rögzítő-anyát a hajtókar belső oldalán a műanyag kapoccsal. Csavarjuk az eszközt a jobb oldalával a hajtókarba és használjunk egy hatszögű kulcsot a hajtókart rögzítő anya meglazításához. Végül csavarjuk ki az anyát az eszköz segítségével, míg az elválk a hajtókartól. A szerszámmal a feladat hatékonyan végrehajtható, így professzionális és hobbicélokra egyaránt megfelelő.



	D1	D2	D3	D4	A	M	C	
619710	37	40	26,9	1,8	5,9	M 30 x 1	2	84

\* A termékeképek illusztrációk. Minden feltüntetett méret milliméterben, a tömegek grammokban. Az összes feltüntetett méret eltérhet a toleranciának megfelelően.