

Kurbelabzieher, XTR

1664



Profile

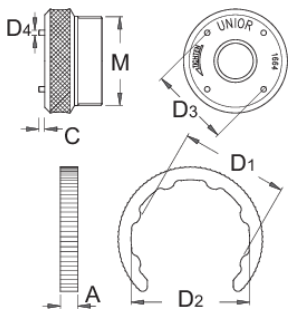




Produkteigenschaften

- Material: Premium Flex Plus Kohlenstoffstahl

Wie das Werkzeug benutzt wird:

- Der Abzieher dient zur Demontage der XTR FC-M970 Kurbeln. Zuerst wird mit Hilfe der vier Stifte auf der linken Seite des Abziehers der Kunststoffring von der Außenseite der Kurbel abgeschraubt. Danach wird mit der Kunststoffschelle die Schraubenmutter auf der Innenseite der Kurbel abgeschraubt. Schrauben Sie den Abzieher mit der rechten Seite in die Kurbel und schrauben Sie die Mutter, mit der die Kurbel befestigt ist, mit einem Inbusschlüssel ab. Dann den Abzieher, der auf der Innenseite der Kurbelwellenmutter aufliegt, festziehen, bis er sich von der Kurbelwelle löst. Das Bauprodukt bietet optimale Nutzbarkeit und ist sowohl für professionelle Anwender als auch für Hobbyhandwerker geeignet.



	D1	D2	D3	D4	A	M	C	
619710	37	40	26,9	1,8	5,9	M 30 x 1	2	84

* Bilder von Produkten sind Symbolfotos. Abmessungen sind in mm, Gewichte in Gramm.