

# vytahovač kliky XTR

1664



## Profily

---

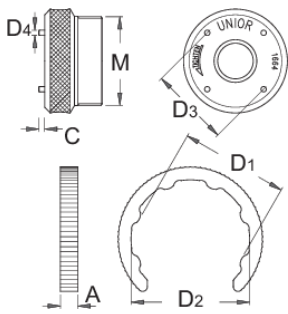




## Vlastnosti produktu

- materiál: Premium Flex Plus uhlíková ocel

## Jak použít nástroj

- Vytahovač kliky je navržen pro odstraňování klik XTR. Při použití odstraňte plastový kroužek na vnější straně kliky pomocí čtyř kolíků na levé straně vytahovačku. Vytáhněte matici na vnitřní straně kliky s plastovou svorkou. Navlékněte vytahovač jeho pravou stranou na kliku a použijte klíč na šestihranné matici pro vyšroubování matice, která zajišťuje kliku. Nyní táhněte vytahovač spolu s matkou upevněnou v jeho vnitřní části tak dlouho, až uvolníte kliku. Výrobek umožňuje maximální účinnost a je vhodný jak pro profesionální, tak i pro domácí uživatele.



	<b>D1</b>	<b>D2</b>	<b>D3</b>	<b>D4</b>	<b>A</b>	<b>M</b>	<b>C</b>	
619710	37	40	26,9	1,8	5,9	M 30 x 1	2	84

\* Obrázky produktů jsou symbolické. Všechny rozměry jsou v mm a hmotnost v gramech. Všechny uvedené rozměry se mohou lišit v toleranci.