

Alat sa demontažu XTR pogonskih poluga

1664



Profili

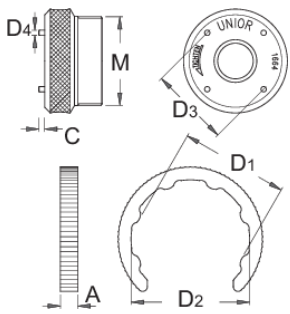




Atributi proizvoda

- materijal: Premium Flex ugljični čelik, ojačan i poboljššan

Kako upotrebiti alat:

- Alat se koristi za demontažu novih XTR pogonskih poluga. Upotreba: skinuti plastični obroč s vanjske strane poluge koristeći četiri klina na lijevoj strani alata. Odviti maticu sa unutrašnje strane poluge plastičnom sponom. Uviti alat njegovom desnom stranom u polugu i uz pomoć ključa sa imbus profilom odviti maticu pričvršćenu na poluzi. Sada naviti alat, koji je svojom unutrašnjom stranom spojen sa maticom poluge, dok se ne odvije sa poluge. Alat osigurava optimalnu efikasnost i pogodan je u za profesionalnu i za hobi upotrebu.



	D1	D2	D3	D4	A	M	C	
619710	37	40	26,9	1,8	5,9	M 30 x 1	2	84

* Slike proizvoda su simbolične. Sve dimenzije su u mm, masa je u g.