

# Ключ за демонтаж на курбелите на XTR<sup>®</sup>

1664



## Профили

---

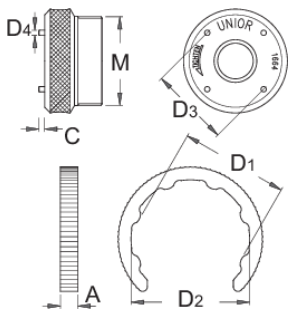




## Параметри на продукта

- Материал: специална инструментална стомана, закалена

## Как да използваме инструмента:

- Този инструмент е предназначен за демонтаж на новите курбели на XTR<sup>®</sup>. При работа свалете пластмасовия пръстен от обратната страна на курбела чрез четирите щифта от лявата страна на ключа. Отстранете гайката от вътрешната страна на курбела посредством пластмасовата скоба. Завийте дясната страна на ключа върху курбела и използвайте шестограм за да развиете гайката фиксираща курбела. След което въртете ключа за курбели докато той се отдели от самия курбел. Продуктът осигурява оптимална ефективност и е подходящ както за професионалисти, така и за домашни потребители.



|  | D1 | D2 | D3   | D4  | A   | M        | C |  |
|--|----|----|------|-----|-----|----------|---|---|
| 619710   | 37 | 40 | 26,9 | 1,8 | 5,9 | M 30 x 1 | 2 | 84  |

\* Снимките на продуктите са символични. Всички размери са в мм., теглото е в грамаве .