

Долен носач BB9000

1671.BB9000

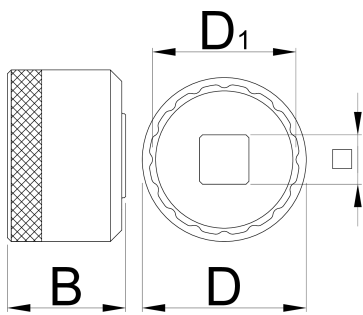





Profiles



Product features

- Сите модели на приклучоци за дното се прецизни алатки за машини со ЦПУ за инсталирање и отстранување на различни надворешни задни држачи. Тие се изработени од алуминиумска палка и анодизиран црвено за издржлива завршница и прецизно вклопување, што нема да ги оштети алуминиумските надворешни задни држачи. Knurling на страната на приклучокот создава подобар стисок кога првенствените чаши со рака, меѓутоа 1/2 "квадратниот погон го олеснува користењето со вртежен момент клучеви, прескокнувачи и фиксни рачки.



	D	D1	B		360°/n	
627619	45	39.4	31	1/2"	16	80

* Сликите на производите се симболични. Сите димензии се во мм, тежината е во грамови. Сите наведени димензии може да се разликуваат во ниво на толеранција

Usage (pictures)

