

워크 벤치용 상단 캐비닛

990CAU

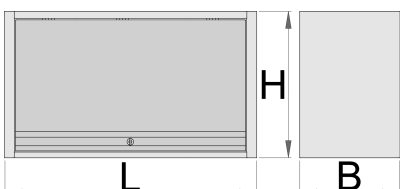




프로파일



제품 특징

- 재질: 프리미엄 플러스 메탈
- 잠금 장치와 접이식 키가 있는 도어 잠금장치
- 폼 키링이 포함된 키가 있는 잠금 장치
- QualiCoat 품질 표준의 친환경 색상으로 코팅
- 행잉 캐비닛 1000mm의 최대 하중 용량은 40kg, 1250mm 및 1500mm의 경우 50kg입니다. 선반의 하중은 15kg입니다.
- 텔레스코픽 메커니즘이 있는 행잉 도어
- 캐비닛의 바닥 부분에는 라이트 홀더가 있습니다.
- 두가지 거는 방법 - 모듈러 워크벤치의 지지대 또는 벽. 벽에 걸기 위한 추가 지지대가 동봉되어 있습니다.



	L	B	H	
627088	1000	350	510	22400
627089	1250	350	510	25000
627090	1500	350	510	31200

* Images of products are symbolic. All dimensions are in mm, and weight in grams. All listed dimensions may vary in tolerance.

사용법 (사진)



스페어 파트



Lock with keys



Telescop for door