

Klešta za uvrtnanje žice

516/4



Profili



Opis proizvoda

- Klešta za uvrtnanje žice su višenamenski alat koji omogućava brzo, jednostavno i pozdano uvrtnanje žice i "zaključavanje" ožičenja.
- Sigurnosno ožičenje je najbolji i najsigurniji način obezbeđivanja ključnih elemenata koji ne smeju da popuste; svaka mogućnost popuštanja elemenata sprečiće se zatezanjem sigurnosne žice.
- kapacitet uvijanja i sečenja:
- nerđajuća žica prečnika 0, 5 mm (čelik bez toplotne obrade)
- žica prečnika 0, 8 mm - meka žica

Upotreba:

- Dodatna zaštita odnosno ožičenje zavrtnanja (vijaka), čepova za ulje, odvodnih slavina i ventila, kao i pojedinačnih električnih konektora, sada je moguće jednim potezom



627530

L

213

B

19

B1

49

C

40

D

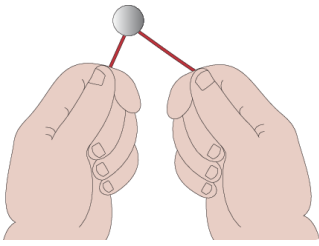
24



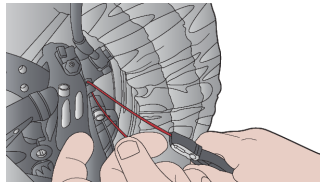
250

* Fotografije proizvoda su simbolične. Sve dimenzije su u mm, a težina u gramima. Sve navedene dimenzije mogu odstupati u granicama tolerancija.

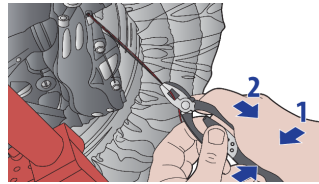
Upotreba (slike)



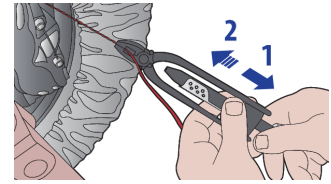
Obavijte sigurnosnu žicu oko veznog elementa na pravilan način. Tako ćete dobiti dva kraja žice spremnih za uvrtnje.



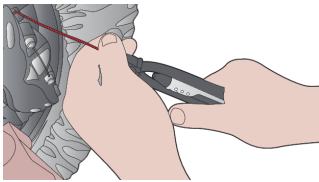
Uхватite čeljustima klešta oba kraja žice na propisnoj daljini od veznog elementa. Krajeve žica uvrnućete zajedno u sledećem koraku.



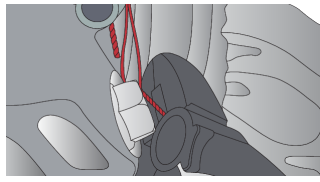
Pritiskom na ručke klešta i povlačenjem hromirane čaure između ručki zaključaćete klešta.



Pustite ručke klešta i uhvatite hromirani prsten. Povlačenjem prstena klešta će se okretati u pravcu kazaljke na satu i velikom brzinom uvrtni žicu.



Operacija uvrtnja sigurnosne žice zahtevaće povlačenje prstena više puta. Generalno, preporučuje se oko 7 povlačenja da bi se žica uvrnula u dužini od jednog inča.



Pritisnuti ručke klešta da biste otpustili čauru za zaključavanje, a zatim kleštima isecite žicu do željene dužine.



Slika (slike)

