

# Klešče za varnostno zavijanje žice

516/4



## Profili



## Atributi izdelka

- Klešče za zavijanje žice so vsestransko orodje, s katerim lahko hitro, dosledno in zanesljivo izvedete varnostno oziroma zaklepno ožičenje.
- Varnostno ožičenje ostaja najbolj zanesljiv način zavarovanja ključnih pritrdilnih elementov, ki ne smejo popustiti; vsako možnost po rahljanju pritrdilnega elementa preprečimo z zategovanjem varnostne žice.
- kapaciteta zavijanja in ščipanja
- 0,5 mm (premer) – žica iz nerjavečega jekla brez toplotne obdelave
- 0,8 mm (premer) – mehka žica

## Uporaba:

- Ožičenje vijakov, pokrovov za olje, odtočnih pip in ventilov ter električnih konektorjev z enojnim zasukom



627530

L

213

B

19

B1

49

C

40

D

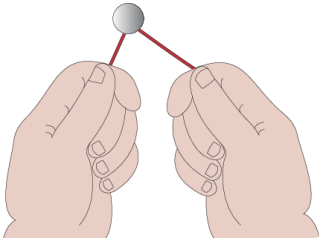
24



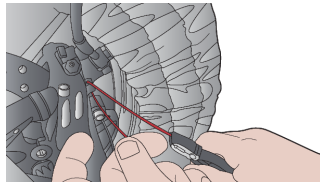
250

\* Slike proizvodov so simbolične. Vse dimenzije so v mm, masa v g. Vse navedene dimenzije lahko odstopajo v tolerančnih merah.

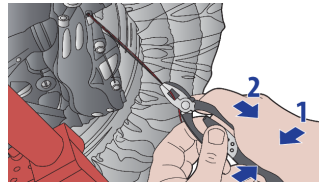
## Uporaba (slike)



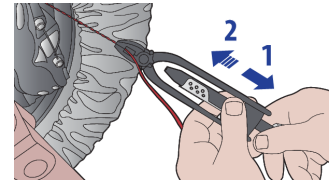
Na ustrezen način napeljite varnostno žico skozi pritrdilni(-e) element(-e).



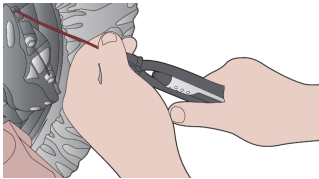
S kleščami za varnostno zavijanje žice primite oba konca žice na primerni razdalji od pritrdilnega elementa.



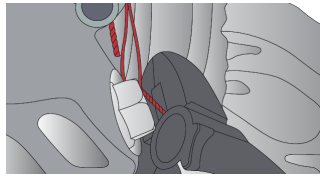
Povlecite osrednjo kromirano blokado, da boste zaklenili odpiranje ročajev in fiksno prijeli konca žice.



Spustite ročaja klešč in povlecite kromirani okrogli ročaj v osrednjem delu, s tem boste zavrteli i klešče in žico v smeri urinega kazalca.



Morda bo treba ta ročaj večkrat povleči, da bi dosegli potrebno število zasukov.



Stisnite ročaja klešč, da bi sprostili kromirano blokado, nato z rezili v glavi klešč obrežite žico na primerno dolžino.



## Photo (slike)

