

# Kliešte pre bezpečné krútenie drôtov

516/4



## Profiles



## Product features

- Bezpečnostné Twist kliešte sú všestranný nástroj, ktorý vám pomôže robiť spoľahlivé bezpečnostné vedenie (lockwiring) rýchlo a dôsledne.
- Bezpečnostné vedenie zostáva najpozitívnejším a najbezpečnejším spôsobom zabezpečenia kritických spojovacích prostriedkov, ktoré sa nesmú odvrátiť: akékoľvek tendencie uvoľňovania upevňovacieho prostriedku sú kontraindikované napnutím bezpečnostného drôtu.
- krútiaca a rezacia kapacita:
- 0,5 mm nerezový drôt bez tepelného spracovania
- 0,8 mm (dia.) Mäkký drôt

## Použitie:

- Skrútenie skrutiek, olejových uzáverov, odtokových kohútov, ventilov a elektrických konektorov s jedným zákrutom



627530

L

213

B

19

B1

49

C

40

D

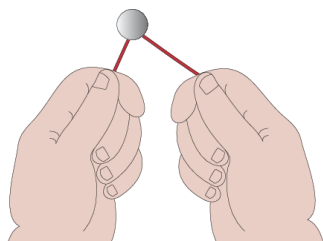
24



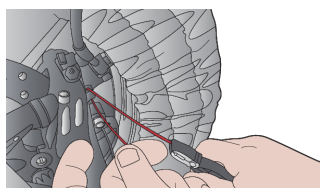
250

\* Obrázky sú symbolické. Všetky rozmery sú v mm, hmotnosť je v g. Všetky udané rozmery sa môžu líšiť v rámci tolerancie.

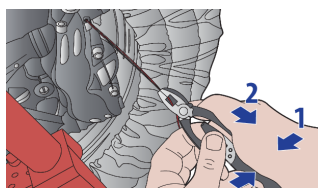
## Usage (pictures)



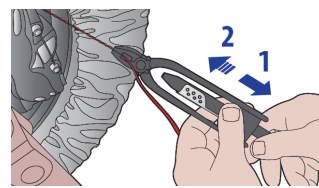
Vhodným spôsobom prevlečte bezpečnostný drôt cez vaše upevňovacie prvky. Teraz budete mať dva konce drôtu pripravené na skrútenie.



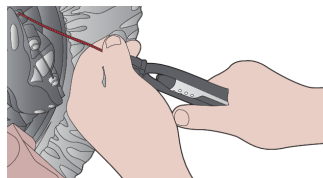
Pomocou klieští na skrúcanie bezpečnostných drôtov uchopte dva drôty v primeranej vzdialenosti od upevňovacieho prvku. Dĺžka drôtov medzi kliešťami a upevňovacím prvkom bude v nasledujúcom kroku skrútená.



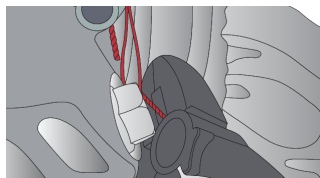
Posuňte centrálnu chrómovanú uzamykaciu objímku, aby ste zaistili rukoväť klieští k sebe a upevnili konce drôtov.



Pustite rukoväť klieští a potiahnutím chrómovej rukoväte na spodnej časti klieští otáčajte kliešťami a otočte drôt v smere hodinových ručičiek.



Možno budete musieť potiahnuť túto rukoväť viac ako raz, aby ste dosiahli požadovaný počet otočení. Vo všeobecnosti sa odporúča približne 7 zákrutov na palec.



Stlačte rukoväť klieští, aby ste uvoľnili chrómovaný uzamykací posúvač, a potom pomocou integrovaného strihača drôtu odrežte drôty na požadovanú dĺžku.



## Photo (pictures)

