

Kliješta za sigurnosno zavarivanje žice

516/4



Profili

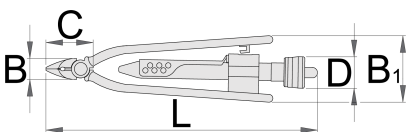


Atributi proizvoda

- Safetytwist Plier je višenamjenski alat koji vam omogućava brzo i dosljedno obezbeđivanje pouzdanih bezbjednosnih instalacija (zaključavanje).
- Sigurnosno ožičenje ostaje najaktivniji i siguran način osiguranja držača koji se ne smeju izostaviti: svaka tendencija spuštanja sponke je suprotno od zatezanja sigurnosne žice.
- Kapacitet rezanje:
- Nehrđajuća žica od 0,5 mm bez toplote
- Mekana žica 0.8mm

Upotreba:

- Izvrtanje vijaka, poklopaca za ulje, crijeva za odvod, ventila i jednostruke uvijene električne konektore



L

B

B1

C

D



627530

213

19

49

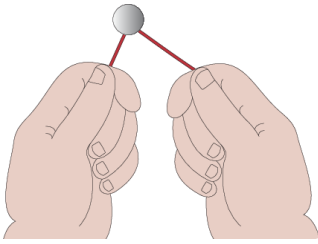
40

24

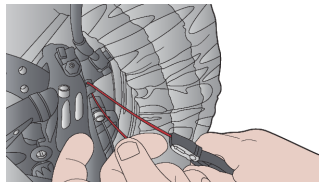
250

* Slike proizvoda su simbolične. Sve dimenzije su u mm, masa je u g.

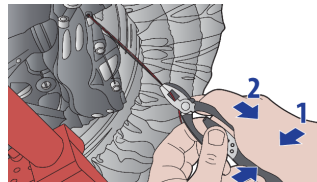
Upotreba (pictures)



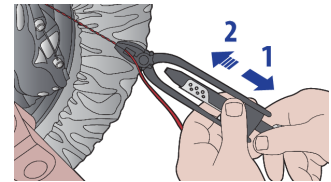
Provucite sigurnosnu žicu kroz svoj zatvarač(e) na odgovarajući način. Sada ćete imati dva kraja žice spremna za uvijanje.



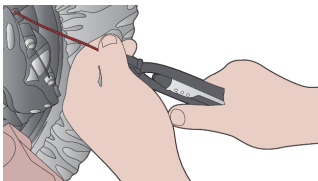
Upotrijebite kliješta za uvijanje sigurnosne žice kako biste uhvatili dvije žice na odgovarajućoj udaljenosti od pričvršćivača. Dužina žica između kliješta i pričvršćivača bit će uvijena u sljedećem koraku.



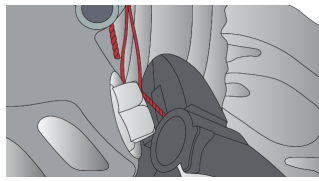
Gurnite centralnu hromiranu čahuru za zaključavanje kako biste spojili ručke kliješta, stežući krajeve žice.



Pustite ručke kliješta i povucite hromiranu ručku na dnu kliješta kako biste rotirali kliješta i uvrnuli žicu u smjeru kazaljke na satu.



Može biti potrebno da povučete ovu ručku više puta kako bi se postigao potreban broj obrtaja. Preporučuje se 7 okretaja na svaka 2,5cm.



Stisnite ručke kliješta da oslobodite kromirani klizač za zaključavanje, a zatim upotrijebite integrirani rezač žice da odrežete žice na željenu dužinu.



Photo (pictures)

