

Клещи за безопасно усукване на тел

516/4



Профили



Параметри на продукта

- Клещите Safetytwist са , многофункционален инструмент, с който надеждно, лесно и бързо да обезопасите гайки и болтове.
- Подсигуряването чрез усукване на тел остава най -сигурния начин за осигуряване на критични крепежни елементи, които не трябва да се саморазвиват.
- капацитет на усукване и рязане:
- 0,5 мм неръждаема стомана без топлинна обработка
- 0,8 мм мека тел

Употреба:

- Завъртане на болтове, маслени капачки, дренажни кранове, клапани и единични електрически конектори



627530

L

213

B

19

B1

49

C

40

D

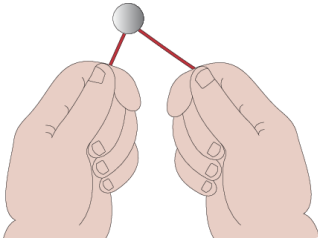
24



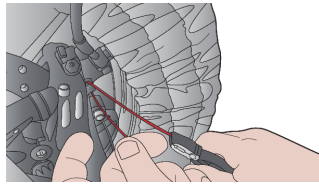
250

* Снимките на продуктите са символични. Всички размери са в мм., теглото е в грамове .

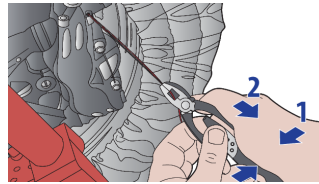
Употреба (снимки)



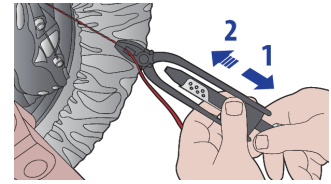
Прекарайте предпазната жица през закопчалката(ите) по подходящия начин. Сега ще имате два края на жицата, готови за усукване.



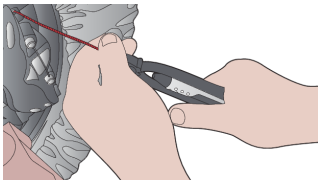
Използвайте клещите за усукване на предпазен проводник, за да хванете двата проводника на подходящо разстояние от закопчалката. Дължината на проводниците между клещите и закопчалката ще бъде усукана в следващата стъпка.



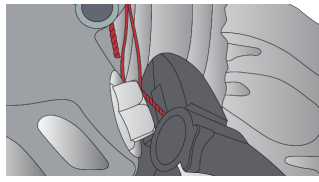
Плъзнете централната хромирана заключваща втулка, за да заключите дръжките на клещите заедно, затягайки краищата на жицата.



Пуснете дръжките на клещите и дръпнете хромираната дръжка в основата на клещите, за да завъртите клещите и да завъртите жицата по посока на часовниковата стрелка.



Може да се наложи да дръпнете тази дръжка повече от веднъж, за да постигнете необходимия брой усуквания. Обикновено се препоръчват около 7 усуквания на инч.



Стиснете дръжките на клещите, за да освободите хромирания заключващ плъзгач, след което използвайте интегрирания нож за тел, за да отрежете кабелите по дължина.



Снимки (снимки)

