

Εργαλείο αφαίρεσης για καρυδάκια

1111



Προφίλ



Χαρακτηριστικά προϊόντος

- Το εργαλείο χρησιμοποιείται για να απελευθερώνει καρυδάκια από εξαρτήματα για ασφαλή εργασία σε ύψος.



627339



14

* Οι εικόνες των προϊόντων είναι συμβολικές. Όλες οι διαστάσεις είναι σε mm, το βάρος είναι σε γραμμάρια. Όλες οι αναφερόμενες διαστάσεις μπορεί να διαφέρουν σε ανοχές.


Χρήση (εικόνες)




Το καραμπίνερ στο κορδόνι είναι στερεωμένο στο δακτύλιο του εργαλείου. Οι δακτύλιοι στα εργαλεία είναι αρκετά μεγάλοι για να δεχτούν 2 καραμπίνερ.




Το καραμπίνερ στο κορδόνι πρέπει να προστατεύεται από το άνοιγμα χρησιμοποιώντας δακτύλιο ασφάλισης.



Πριν αφαιρέσετε το εργαλείο από τη ζώνη, ξεβιδώστε το δακτύλιο ασφάλισης στο καραμπίνερ στη ζώνη.



Ανοίξτε το καραμπίνερ στη ζώνη και αφαιρέστε το εργαλείο, το οποίο είναι στερεωμένο σε κορδόνι, από το καραμπίνερ στη ζώνη. Το εργαλείο είναι τώρα έτοιμο για χρήση.



Σωστή προσάρτηση του εργαλείου στο κορδόνι. Επιστρέψτε το εργαλείο στη ζώνη ακολουθώντας τα βήματα με την αντίστροφη σειρά.



Χρησιμοποιώντας το εργαλείο για να αφαιρέσετε το καρυδάκι (άρθρο 1111) πιέστε τον πείρο στην τρύπα ενώ αφαιρείτε το καρυδάκι από το καρέ της καστανίας και μετά αλλάξτε το καρυδάκι ή την προέκταση.

Συμβουλές ασφαλείας



- Πάντα να αλλάζετε εργαλεία σε ασφαλείς περιοχές όπου δεν υπάρχει κίνδυνος πτώσης εργαλείων.
- Χρησιμοποιείτε πάντα εργαλεία με καραμπίνερ Unior και μην χρησιμοποιείτε ποτέ καραμπίνερ με διάμετρο μικρότερη από 6 mm.
- Τα εργαλεία που χρησιμοποιούνται σε ύψος πρέπει να ελέγχονται τακτικά για ζημιές και ότι δεν υπάρχει ζημιιά σε κορδόνια, καραμπίνερ, δακτυλίους στερέωσης ή ζώνες.



- Μην χρησιμοποιείτε εργαλεία χωρίς να τα στερεώνετε στη ζώνη εργασίας σας όταν εργάζεστε σε ύψος.
- Μην χρησιμοποιείτε και μην επισκευάζετε κατεστραμμένα εργαλεία.
- Μην υπερβαίνετε το μέγιστο βάρος των 2,3 κιλών για μεμονωμένα εργαλεία που μπορεί να συνδέσει ένας εργαζόμενος στη ζώνη του.

Ασφάλεια (εικόνες)

