

# Защелкивающийся карабин с винтовой муфтой

1109






Профили

---



Описание товара

- покрытие: цинкование
- с блокирующей винтовой муфтой
- карабин 6 x 60 не следует использовать с инструментами тяжелее 0,8 кг
- не является средством индивидуальной защиты

		
627336	6 x 60	29
627337	8 x 80	66

\* Изображения продуктов носят демонстрационный характер. Все размеры указаны в миллиметрах, вес в граммах.


## Использование (картинки)



Карабин стропы крепится на кольца инструмента. Кольца на инструментах достаточно велики для присоединения двух карабинов.



Карабин стропы необходимо защитить от открывания фиксирующим кольцом.



Перед снятием инструмента с пояса открутите фиксирующее кольцо карабина на поясе.



Откройте карабин на поясе и снимите с него инструмент с прикрепленной к нему стропой. Инструмент готов к использованию.



Правильное крепление инструмента к стропе. При необходимости вернуть инструмент на пояс повторите описанные действия в обратном порядке.



Используя ключ для смены торцевых головок (артикул 1111), вдавите штифт в отверстие, одновременно снимая головку с приводного квадрата трещотки, после чего установите другую головку или удлинитель.

## Советы по безопасности



- Always change tools in secure areas where there is no risk of falling tools.
- Always use tools with Unior carabiners and never use carabiners with a diameter less than 6mm.
- Tools being used at height should regularly be checked for damage and that there is no damage to lanyards, carabiners, attachment rings or belts.



- Don't use tools without attaching them to your work belt when working at height.
- Don't use and fix damaged tools.
- Don't exceed maximum weight of 2.3kg for individual tools that a worker can attach to their belt.

### Безопасность (картинки)

