

Moschettone a scatto con vite

1109






Profili



Attributi del prodotto

- finitura superficiale: zincata

- anello elastico
- moschettone 6 x 60, non utilizzabile con utensili di peso superiore a 0,8 kg
- non adatta per la protezione personale

		
627336	6 x 60	29
627337	8 x 80	66

* Le immagini dei prodotti sono puramente simboliche. Tutte le dimensioni sono in mm, peso in grammi.


Utilizzo (pictures)



Il moschettone sul cordoncino è fissato all'anello sull'utensile. Gli anelli sugli utensili sono sufficientemente larghi da accettare 2 moschettoni.



Il moschettone sul cordoncino deve essere protetto dall'apertura accidentale utilizzando un anello elastico.



Prima di rimuovere l'utensile dalla cintura, svitare l'anello elastico sul moschettone sulla cintura.



Aprire il moschettone sulla cintura e rimuovere l'utensile, che è fissato a un cordoncino, dal moschettone sulla cintura. L'utensile ora è pronto all'uso.



Correggere il fissaggio dell'utensile al cordoncino. Riportare l'utensile sulla cintura, seguendo i passi in ordine inverso.



Usando lo strumento per la rimozione delle bussole (Articolo 1111), premere il perno nel foro mentre si rimuove la bussola dall'adattatore quadro del cricchetto e quindi sostituire la bussola o l'estensione.

Safety tips



- Always change tools in secure areas where there is no risk of falling tools.
- Always use tools with Unior carabiners and never use carabiners with a diameter less than 6mm.
- Tools being used at height should regularly be checked for damage and that there is no damage to lanyards, carabiners, attachment rings or belts.

- Don't use tools without attaching them to your work belt when working at height.
- Don't use and fix damaged tools.
- Don't exceed maximum weight of 2.3kg for individual tools that a worker can attach to their belt.

Safety (pictures)

