

# Csavaros karabiner

1109



Profilok




---



Termékjellemzők

- felületkezelés: horganyzott

- zárógyűrűvel
- karabiner mérete 6 x 60, nem használható 0,8 kg-nál nagyobb tömegű szerszámokkal
- nem alkalmas személyi védelemre

		
627336	6 x 60	29
627337	8 x 80	66

\* A termékképek illusztrációk. Minden feltüntetett méret milliméterben, a tömegek grammban. Az összes feltüntetett méret eltérhet a toleranciának megfelelően.

## Használat (pictures)



A pányván található karabinert a szerszámon található gyűrűhöz kell csatlakoztatni. A gyűrűk mérete lehetővé teszi egyidejűleg 2 karabiner csatlakoztatását.



A pányván található karabinert a kinyílás ellen zárógyűrűvel kell biztosítani.



Mielőtt eltávolítjuk a szerszámot az övről, csavarjuk ki az övön található karabiner zárógyűrűjét.



Nyissuk ki a karabinert az övön és válasszuk le az el a pányvához csatlakozó szerszámot az övön található karabinertől. A szerszám immár használatra kész.



Igazítsuk meg a pányvához csatlakoztatott szerszámot. Helyezzük vissza a szerszámot az övre a fenti lépések fordított sorrendjében.



A dugókulcs eltávolító (1111) használatával nyomjuk be a csapot a furatba, miközben eltávolítjuk a dugókulcsot a hajtásnégyszögéről, majd cseréljük ki a dugókulcsot, vagy a toldatot.

## Safety tips



- Always change tools in secure areas where there is no risk of falling tools.
- Always use tools with Unior carabiners and never use carabiners with a diameter less than 6mm.
- Tools being used at height should regularly be checked for damage and that there is no damage to lanyards, carabiners, attachment rings or belts.

- Don't use tools without attaching them to your work belt when working at height.
- Don't use and fix damaged tools.
- Don't exceed maximum weight of 2.3kg for individual tools that a worker can attach to their belt.

Safety (pictures)

