

Horonyvéső kézvédővel, magasban végzett munkához

666/6AHS-H



Profilok

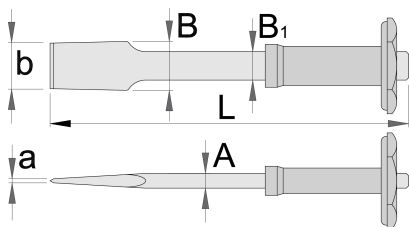


Termékjellemzők

- anyaga: Premium króm-vanádium acél
- kovácsolt
- teljes anyagában nemesített
- hegy indukciósan edzett
- felületkezelés: porlakkozott

Előnyök:

- nem eltávolítható szegecselt fémgűrű
- minden szerszámon fel van tüntetve a tömege
- a szerszámon található gűrűk mérete megfelelő 2 karabiner egyidejű csatlakoztatásához
- Az Unior magasban történő munkavégzésre alkalmas szerszámaint úgy tervezték, hogy a szerszámok alapvető funkciói, ergonómiája és használhatósága változatlan maradjon, vagy csak a lehető legkisebb mértékben csökkenjen.



L

axb

B



626196

240

3 x 28

28


459

* A termékeképek illusztrációk. Minden feltüntetett méret milliméterben, a tömegek grammban. Az összes feltüntetett méret eltérhet a toleranciának megfelelően.


Használat (pictures)



A pányván található karabinert a szerszámon található gyűrűhöz kell csatlakoztatni. A gyűrűk mérete lehetővé teszi egyidejűleg 2 karabiner csatlakoztatását.



A pányván található karabinert a kinyílás ellen zárógyűrűvel kell biztosítani.



Mielőtt eltávolítjuk a szerszámot az övről, csavarjuk ki az övön található karabiner zárógyűrűjét.



Nyissuk ki a karabinert az övön és válasszuk le el a pányvához csatlakozó szerszámot az övön található karabinertől. A szerszám immár használatra kész.



Igazítsuk meg a pányvához csatlakoztatott szerszámot. Helyezzük vissza a szerszámot az övire a fenti lépések fordított sorrendjében.



A dugókulcs eltávolító (1111) használatával nyomjuk be a csapot a furatba, miközben eltávolítjuk a dugókulcsot a hajtásnégyzögről, majd cseréljük ki a dugókulcsot, vagy a toldatot.

Safety tips



- Always change tools in secure areas where there is no risk of falling tools.



- Don't use tools without attaching them to your work belt when working at height.

- Always use tools with Unior carabiners and never use carabiners with a diameter less than 6mm.
- Tools being used at height should regularly be checked for damage and that there is no damage to lanyards, carabiners, attachment rings or belts.

- Don't use and fix damaged tools.
- Don't exceed maximum weight of 2.3kg for individual tools that a worker can attach to their belt.

Safety (pictures)



Frequently asked questions

Can we use a tool for working at height as a normal tool?

A tool for working at height has the same usability as a normal tool, except that a non-removable riveted metal buckle is added to this tool.

Does the stated weight per tool for safe work at height also include the weight of the metal ring?

The weight of the tool marked on the tool, included also weight of metal ring