

Burin profil constant avec protection, pour un travail en hauteur tout en sécurité

660/6HS-H



Profils

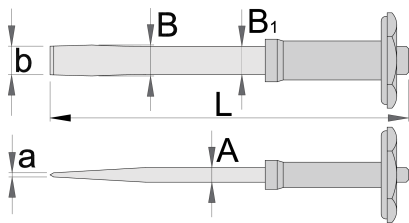




Description produit

- matière : acier Chrome Vanadium Premium
- acier forgé
- entièrement forgé et trempé
- extrémités traitées par induction
- finition : laquée
- conçu selon les normes DIN 6453

Avantages :

- Anneau métallique riveté non amovible
- Le poids de l'outil est gravé sur chaque outil
- les anneaux sur les outils sont assez grands pour accepter 2 mousquetons
- Les outils UNIOR conçus pour le travail en hauteur ont été réalisés tout en préservant leurs fonctions de base, leur ergonomie, leur utilisation et leur encombrement dans la mesure du possible.




	L	axb	B	
626195	250	4 x 26	24	615

* Les images des produits ne sont pas contractuelles. Toutes les dimensions sont en mm, les poids en grammes.


Utilisation (pictures)




Le mousqueton sur la lanière vient accrocher l'anneau sur l'outil. Cet anneau est assez large pour contenir 2 mousquetons.



Le mousqueton sur la lanière doit être sécurisé contre toute ouverture accidentelle grâce à l'écrou de sécurité



Avant de retirer l'outil de la ceinture, dévisser l'écrou de sécurité du mousqueton de la ceinture.



Ouvrir le mousqueton de la ceinture et sortir l'outil, attaché à la lanière, du mousqueton de la ceinture. L'outil est maintenant prêt à l'usage.



Accroche correcte de l'outil à la lanière. Pour remettre l'outil sur la ceinture, refaire les étape dans le sens inverse



À l'aide de l'extracteur de douille (article 1111), enfoncez la goupille dans le trou tout en retirant la douille du carré du cliquet, puis changez la douille ou la rallonge

Safety tips



- Always change tools in secure areas where there is no risk of falling tools.
- Always use tools with Unior carabiners and never use carabiners with a diameter less than



- Don't use tools without attaching them to your work belt when working at height.
- Don't use and fix damaged tools.

6mm.

● Tools being used at height should regularly be checked for damage and that there is no damage to lanyards, carabiners, attachment rings or belts.

● Don't exceed maximum weight of 2.3kg for individual tools that a worker can attach to their belt.

Safety (pictures)



Frequently asked questions

Peut-on utilisé l'outillage sécurisé pour le travail en hauteur comme de l'outillage normal ?

L'outillage sécurisé pour le travail en hauteur à la même utilisation que l'outillage normal, excepté qu'il y a une boucle métallique de sécurité.

Est-ce que le poids indiqué sur l'outillage sécurité pour le travail en hauteur inclus le poids de la boucle métallique ?

Le poids indiqué sur les outils sécurisés pour le travail en hauteur inclus également la boucle métallique.