

# Izbijač z ročajem, za varno delo na višini

641/6HS-H



## Profili

---

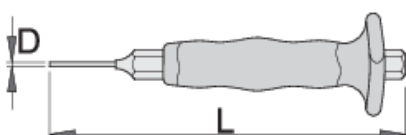


## Atributi izdelka

- material: Premium krom vanadijevo jeklo
- v celoti poboljššan
- konica induktivno kaljena
- površinska zaščita: lakiran
- ergonomičen dvokomponentni ročaj
- v celoti izdelan v skladu s standardom DIN 6450

## Prednosti:

- Vrtljiva kovinska zaponka je oblikovana ergonomsko in preprečuje zavijanje privezovalnega traku.
- na vsakem orodju je označena teža orodja
- v zaponko je možno vpeti dva karabina, kar zagotavlja varno menjavo orodja
- orodje Unior je prilagojeno delu na višini in ohranja osnovne funkcije orodja





D

L




626327	2	150	10	81	
626328	3	150	10	76	Till end of stock
626329	4	150	10	79	
626330	5	150	10	83	Till end of stock
626331	6	150	10	86	
626332	8	150	12	99	

\* Slike proizvodov so simbolične. Vse dimenzije so v mm, masa v g. Vse navedene dimenzije lahko odstopajo v tolerančnih merah.


## Uporaba (slike)



Karabin na privezovalnem traku zapnemo v zaponko na orodju. Zaponke na orodjih so dovolj velike, da v njih lahko zapnemo 2 karabina.




Karabin na privezovalnem traku je potrebno zavarovati pred odpiranjem s privitjem maticice.



Pred snemanjem orodja s pasu odvijemo matico na nosilnem karabinu orodja na pasu.



Odpnemo karabin na pasu in orodje, ki je pripeto na privezovalnem traku, vzamemo s karabina. Orodje je sedaj pripravljeno za delo.



Slika prikazuje pravilno navezavo orodja na privezovalni trak, s katerim uporabljamo orodje.



Z orodjem za demontažo nasadnega ključa (artikel 1111) pritisnemo zatič v luknji, ter sočasno snamemo nasadni ključ s štirikota raglje in zamenjamo nasadni ključ ali podaljšek.

## Varna uporaba



● Orodja vedno menjajte na varnih območjih, kjer ni nevarnosti padca orodja.



● Pri delu na višini ne uporabljajte orodja, ne da bi ga pritrdili na delovni pas.

- Vedno uporabljajte orodja s karabini Unior in nikoli ne uporabljajte karabinov s premerom manj kot 6 mm.
- Orodja, ki se uporabljajo na višini, je treba redno preverjati glede poškodb in poskrbeti, da ni poškodb vrvi, karabinov, pritrilnih obročev ali jermenov.

- Ne uporabljajte in popravljajte poškodovanega orodja.
- Ne presegajte maksimalne teže 2,3 kg za posamezna orodja, ki jih lahko delavec pritrdi na pas.

## Safety (slike)



## Frequently asked questions

### Lahko uporabljamo orodje za delo na višini kot normalno orodje?

Orodje za delo na višini ima enako uporabnost kot normalno orodje, le da je pri tem orodju dodana nerazstavljiva kovičena kovinska zaponka.

### Ali navedena teža na orodje za varno delo na višini vključuje tudi težo kovinske zaponke?

Teža orodja označena na izdelku vključuje tudi težo kovinske zaponke.