

Vyrážač kolíkov s rukoväťou, pre bezpečnú prácu vo výškach

641/6HS-H



Profiles

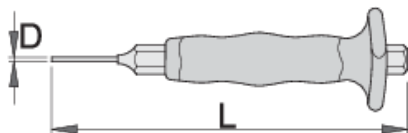





Product features

- materiál: premium chróm vanádiová oceľ
- celý kalený a tvrdený
- špička indukčne tvrdená
- povrchová úprava: lakovaný
- ergonomicky tvarovaná dvojjložková rukoväť
- vyrobené podľa DIN 6450

Výhody:

- otočný kovový krúžok je ergonomicky navrhnutý a zabraňuje zkrúteniu lana
- hmotnosť nástroja je označená na každom nástroji
- krúžky na nástrojoch sú dostatočne veľké, aby boli upnuté 2 karabinami
- Nástroje Unior pre prácu vo výškach boli navrhnuté tak, aby zachovali základné funkcie, ergonomiku a užitočnosť nástrojov, alebo ich obmedziť v čo najmenšom možnom rozsahu.




	D	L		
626327	2	150	10	81
626328	3	150	10	76
626329	4	150	10	79
626330	5	150	10	83
626331	6	150	10	86
626332	8	150	12	99

* Obrázky sú symbolické. Všetky rozmery sú v mm, hmotnosť je v g. Všetky udané rozmery sa môžu líšiť v rámci tolerancie.


Usage (pictures)



Karabína na šnúrke je pripevnená ku krúžku na nástroji. Krúžky na náradí sú dostatočne veľké na umiestnenie 2 karabín.




Karabína na šnúrke musí byť chránená proti otvoreniu poistným krúžkom.



Pred vybratím náradia z opasku odskrutkujte poistný krúžok na karabíne na opasku.



Otvorte karabínu na opasku a vyberte z karabíny na opasku nástroj, ktorý je pripevnený na šnúrke. Nástroj je teraz pripravený na použitie.



Správne upevnenie náradia na šnúrku. Vráťte náradie na remeň podľa krokov v opačnom poradí.



Pomocou odstraňovača zásuviek (produkt 1111) stlačte kolík v otvore, pričom vyberte zásuvku zo štvorcového pohonu račne a potom zásuvku alebo predĺženie prepnite.

Safety tips



- Náradie vymieňajte vždy na bezpečných miestach, kde nehrozí riziko pádu náradia.
- Vždy používajte náradie s karabínami Unior a nikdy nepoužívajte karabíny s priemerom menším ako 6 mm.
- Náradie používané vo výškach by sa malo pravidelne kontrolovať, či nie je poškodené a či nie sú poškodené laná, karabíny, upevňovacie krúžky alebo opasky.
- Pri práci vo výškach nepoužívajte nástroje bez toho, aby ste ich pripevnili na pracovný opasok.
- Poškodené nástroje nepoužívajte a neopravujte.
- Neprekračujte maximálnu hmotnosť 2,3 kg pre jednotlivé nástroje, ktoré si môže pracovník pripevniť na opasok.

Safety (pictures)



Frequently asked questions

Môžeme použiť náradie na prácu vo výškach ako bežné náradie?

Náradie na prácu vo výškach má rovnakú využiteľnosť ako bežné náradie, až na to, že k tomuto náradu je pridaná neodnímateľná nitovaná kovová cracka.

Zahŕňa uvedená hmotnosť na náradie pre bezpečnú prácu vo výškach aj hmotnosť kovového krúžku?

Hmotnosť náradia vyznačená na náradí je vrátane hmotnosti kovového krúžku