

Молоток плотницкий с магнитным держателем, для безопасной работы на высоте

805A-H



Профили



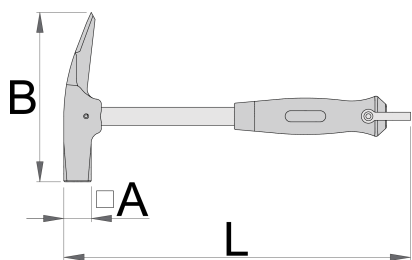
Описание товара

- материал: углеродистая сталь Premium Flex Plus
- кованный
- боёк и носок индукционно упрочнены
- поверхностная обработка: лакирование
- хромированная металлическая трубчатая рукоятка с эргономичной пластиковой накладкой
- изготовлен в соответствии со стандартом DIN 7239

Преимущества:

- с магнитом
- Несъемное металлическое кольцо на заклепке.
- Вес инструмента указан на каждом инструменте.


- Размер кольца на инструментах позволяет закрепить 2 карабина.
- Инструменты Unior для работы на высоте были спроектированы с сохранением основных функций, эргономики и применимости инструментов.




		A	L	B	
626164	550	27	320	168	822

* Изображения продуктов носят демонстрационный характер. Все размеры указаны в миллиметрах, вес в граммах.


Использование (картинки)



Карабин стропы крепится на кольцо инструмента. Кольца на инструментах достаточно велики для присоединения двух карабинов.




Карабин стропы необходимо защитить от открывания фиксирующим кольцом.



Перед снятием инструмента с пояса открутите фиксирующее кольцо карабина на поясе.



Откройте карабин на поясе и снимите с него инструмент с прикрепленной к нему стропой. Инструмент готов к использованию.



Правильное крепление инструмента к стропе. При необходимости вернуть инструмент на пояс повторите описанные действия в обратном порядке.



Используя ключ для смены торцевых головок (артикул 1111), вдавите штифт в отверстие, одновременно снимая головку с приводного квадрата трещотки, после чего установите другую головку или удлинитель.

Советы по безопасности



- Always change tools in secure areas where there is no risk of falling tools.
- Always use tools with Unior carabiners and never use carabiners with a diameter less than 6mm.
- Tools being used at height should regularly be checked for damage and that there is no damage to lanyards, carabiners, attachment rings or belts.



- Don't use tools without attaching them to your work belt when working at height.
- Don't use and fix damaged tools.
- Don't exceed maximum weight of 2.3kg for individual tools that a worker can attach to their belt.

Безопасность (картинки)



Часто задаваемые вопросы

Можно ли использовать инструмент для работы на высоте как обычный инструмент?

Инструмент для работы на высоте настолько же удобен в использовании, как и обычный инструмент, за исключением того, что к этому инструменту добавлено несъемное металлическое кольцо на заклепке.

Включает ли указанный вес инструмента для безопасной работы на высоте вес металлического кольца?

Вес, указанный на инструменте, включает вес металлического кольца.