

Zámočnické kladivo, pre bezpečnú prácu vo výškach

812-H



Profiles

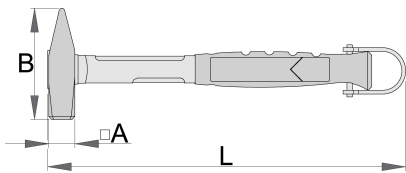


Product features

- materiál: premium flex plus uhlíková ocel'
- kované
- čelová aj špicatá časť je indukčne tvrdená

Výhody:

- Zosílená rukoväť s dvoma pružnými ocelovými tyčami, ktoré pochádzajú celou rukoväťou.
- Špeciálny postup pri upevnení hlavy umožňuje, aby ostala fixovaná na rukoväti
- nitovaný neodnímateľný kovový krúžok
- hmotnosť nástroja je označená na každom nástroji
- krúžky na nástrojoch sú dostatočne veľké, aby boli upnuté 2 karabinami
- Nástroje Unior pre prácu vo výškach boli navrhnuté tak, aby zachovali základné funkcie, ergonomiku a užitočnosť nástrojov, alebo ich obmedziť v čo najmenšom možnom rozsahu.
- Ergonomická pogumovaná rukoväť pohlcuje nárazy a vibrácie




	gr	A	L	B	
627543	500	28	330	118	950

* Obrázky sú symbolické. Všetky rozmery sú v mm, hmotnosť je v g. Všetky udané rozmery sa môžu líšiť v rámci tolerancie.


Usage (pictures)




Karabína na šnúrke je pripevnená ku krúžku na nástroji. Krúžky na náradí sú dostatočne veľké na umiestnenie 2 karabín.




Karabína na šnúrke musí byť chránená proti otvoreniu poistným krúžkom.



Pred vybratím náradia z opasku odskrutkujte poistný krúžok na karabíne na opasku.



Otvorte karabínu na opasku a vyberte z karabíny na opasku nástroj, ktorý je pripevnený na šnúrke. Nástroj je teraz pripravený na použitie.



Správne upevnenie náradia na šnúrku. Vráťte náradie na remeň podľa krokov v opačnom poradí.



Pomocou odstraňovača zásuviek (produkt 1111) stlačte kolík v otvore, pričom vyberte zásuvku zo štvorcového pohonu račne a potom zásuvku alebo predĺženie prepnite.

Safety tips



- Náradie vymieňajte vždy na bezpečných miestach, kde nehrozí riziko pádu náradia.
- Vždy používajte náradie s karabínami Unior a nikdy nepoužívajte karabíny s priemerom menším ako 6 mm.



- Pri práci vo výškach nepoužívajte nástroje bez toho, aby ste ich pripevnili na pracovný opasok.
- Poškodené nástroje nepoužívajte a neopravujte.
- Neprekračujte maximálnu hmotnosť 2,3 kg pre jednotlivé nástroje, ktoré si môže pracovník pripevniť na opasok.

- Nástroje používané vo výškach by sa malo pravidelne kontrolovať, či nie je poškodené a či nie sú poškodené laná, karabíny, upevňovacie krúžky alebo opasky.

Safety (pictures)



Frequently asked questions

Môžeme použiť nástroje na prácu vo výškach ako bežné nástroje?

Nástroje na prácu vo výškach má rovnakú využiteľnosť ako bežné nástroje, až na to, že k tomuto nástroju je pridaná neodnímateľná nitovaná kovová pracka.

Zahŕňa uvedená hmotnosť na nástroje pre bezpečnú prácu vo výškach aj hmotnosť kovového krúžku?

Hmotnosť nástroja vyznačená na nástrojích je vrátane hmotnosti kovového krúžku