

Кувалда, для безопасной работы на высоте

817-Н



Профили

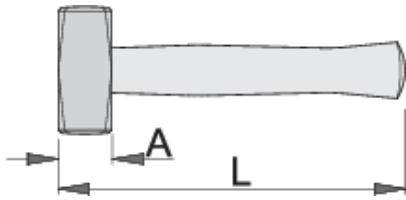


Описание товара

- материал: углеродистая сталь Premium Flex Plus
- кованая
- бойки кувалды индукционно упрочнены

Преимущества:

- Несъемное металлическое кольцо на заклепке.
- Вес инструмента указан на каждом инструменте.
- Размер кольца на инструментах позволяет закрепить 2 карабина.
- Инструменты Unior для работы на высоте были спроектированы с сохранением основных функций, эргономики и применимости инструментов.
- Эргономичная обрезиненная рукоятка поглощает удары и вибрацию.
- Насаживание головки на рукоятку осуществляется таким способом, что головка никогда не соскакивает с рукоятки.
- Армированная рукоятка с 4 прутами из пружинной стали, проходящими через всю рукоятку. Прутья входят в головку молотка и гарантируют, что головка не отломится от рукоятки.



	 gr	 A	 L	
627542	1800	40	300	2356

* Изображения продуктов носят демонстрационный характер. Все размеры указаны в миллиметрах, вес в граммах.


Использование (картинки)




Карабин стропы крепится на кольце инструмента. Кольца на инструментах достаточно велики для присоединения двух карабинов.




Карабин стропы необходимо защитить от открывания фиксирующим кольцом.



Перед снятием инструмента с пояса открутите фиксирующее кольцо карабина на поясе.



Откройте карабин на поясе и снимите с него инструмент с прикрепленной к нему стропой. Инструмент готов к использованию.



Правильное крепление инструмента к стропе. При необходимости вернуть инструмент на пояс повторите описанные действия в обратном порядке.



Используя ключ для смены торцевых головок (артикул 1111), вдавите штифт в отверстие, одновременно снимая головку с приводного квадрата трещотки, после чего установите другую головку или удлинитель.

Советы по безопасности



- Always change tools in secure areas where there is no risk of falling tools.



- Don't use tools without attaching them to your work belt when working at height.

- Always use tools with Unior carabiners and never use carabiners with a diameter less than 6mm.
- Tools being used at height should regularly be checked for damage and that there is no damage to lanyards, carabiners, attachment rings or belts.

- Don't use and fix damaged tools.
- Don't exceed maximum weight of 2.3kg for individual tools that a worker can attach to their belt.

Безопасность (картинки)



Часто задаваемые вопросы

Можно ли использовать инструмент для работы на высоте как обычный инструмент?

Инструмент для работы на высоте настолько же удобен в использовании, как и обычный инструмент, за исключением того, что к этому инструменту добавлено несъемное металлическое кольцо на заклепке.

Включает ли указанный вес инструмента для безопасной работы на высоте вес металлического кольца?

Вес, указанный на инструменте, включает вес металлического кольца.