

# Водопроводен ключ - челюсти под 45°, за безопасна работа на височини

481/6-H



## Профили

---



## Параметри на продукта

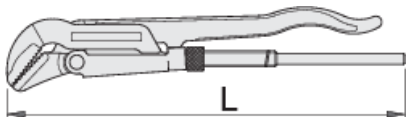
- материал: хром-ванадий
- ковани, изцяло закалени
- изработени в съответствие със стандарт DIN 5234 form B

## Предимства:

- несвалящ се метален пръстен
- теглото на инструмента е отбелязано на всеки инструмент
- пръстените на инструментите са достатъчно големи, за да поемат 2 карабинера
- Инструментите на Unior за работа на височини са предназначени да запазят основните функции, ергономията и полезността на инструментите или ако ги намалят да е до възможно най-малка степен.

## Употреба:

- захват, въртене или затягане на обли или многоъгълни тръби, гайки и др.



626111



2"

Omax

70



555




2402

\* Снимките на продуктите са символични. Всички размери са в мм., теглото е в грамове .


## Употреба (снимки)




Карабинерът на ремъка е прикрепен към пръстена на инструмента. Пръстените на инструментите са достатъчно големи, за да приемат 2 карабини.




Карабинерът на ремъка трябва да бъде защитен срещу отваряне с помощта на заключващ пръстен.



Преди да извадите инструмента от колана, развийте заключващия пръстен на карабината на колана.



Отворете карабинера на колана и извадете инструмента, който е прикрепен към ремъка. Инструментът вече е готов за употреба.



Закрепете инструмента правилно към ремъка. Свържете ремъка към колана, като следвате стъпките за сваляне, но в обратен ред.



С помощта на устройството за отстраняване на вложката (артикул 1111) натиснете щифта в отвора, докато изваждате вложката от квадратното задвижване на тресчотката и след това поставете друга вложка или удължител.

## Съвети за безопасност



● Винаги сменяйте инструментите в защитени зони, където няма риск от падане на инструменти.



● Не използвайте инструменти, без да ги прикрепите към работния си колан, когато работите на височина.

- Винаги използвайте инструменти с карабини Union и никога не използвайте карабини с диаметър по-малък от 6 мм.
- Инструментите, които се използват на височина, трябва редовно да се проверяват за повреди и дали няма повреди по ремъците, карабините, пръстените за закрепване или коланите.

- Не използвайте и не поправяйте повредени инструменти.
- Не превишавайте максималното тегло от 2,3 кг за отделни инструменти, които работникът може да прикрепи към колана си.

## Безопасност (снимки)



## Често задавани въпроси

**Можем ли да използваме инструмент за работа на височина като нормален инструмент?**  
 Инструментът за работа на височина има същата използваемост като обикновен инструмент, с изключение на това, че към този инструмент е добавена несваляема метална катарам.

**Посоченото тегло на инструмент за безопасна работа на височина включва ли и теглото на металния пръстен?**

Теглото, отбелязано върху инструмента, включва и металния пръстен.