

Бокорезы усиленные изолированные, для безопасной работы на высоте

466/1VDP-H



Профили



Описание товара

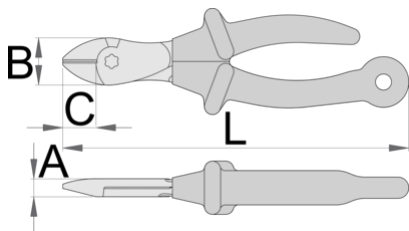
- материал: углеродистая сталь Premium Plus
- кованые, целиком подвергнуты закалке и отпуску
- режущие кромки подвергнуты индукционной закалке
- обработка поверхности: хромирование в соответствии со стандартом ISO 1456:2009
- изготовлены в соответствии со стандартами ISO 5749 и EN IEC 60900

Преимущества:

- рукоятки имеют двойной слой защиты - двойная цветная изоляция
- Инструменты Unior для работы на высоте были спроектированы с сохранением основных функций, эргономики и применимости инструментов.
- Вес инструмента указан на каждом инструменте.

Внимание!

- если становится виден второй слой, замените ваш изолированный инструмент новым
- Изолированные инструменты не предназначены для использования с карабинами - только со стропами со шнуром.



		L	B	A	C	
626964	180	215	28	11	21	351

режущая способность (10 Н = 1 кг)


		max 2150 N/mm ² Ø↑		max 650 N/mm ² Ø↑	
626964	180	1,8		3,0	

* Изображения продуктов носят демонстрационный характер. Все размеры указаны в миллиметрах, вес в граммах.


Использование (картинки)




Карабин стропа крепится на кольце инструмента. Кольца на инструментах достаточно велики для присоединения двух карабинов.



Карабин стропа необходимо защитить от открывания фиксирующим кольцом.



Перед снятием инструмента с пояса открутите фиксирующее кольцо карабина на поясе.



Откройте карабин на поясе и снимите с него инструмент с прикрепленной к нему стропой. Инструмент готов к использованию.



Правильное крепление инструмента к стропе. При необходимости вернуть инструмент на пояс повторите описанные действия в обратном порядке.



Используя ключ для смены торцевых головок (артикул 1111), вдавите штифт в отверстие, одновременно снимая головку с приводного квадрата трещотки, после чего установите другую головку или удлинитель.

Советы по безопасности



- Always change tools in secure areas where there is no risk of falling tools.
- Always use tools with Unior carabiners and never use carabiners with a diameter less than 6mm.
- Tools being used at height should regularly be checked for damage and that there is no damage to lanyards, carabiners, attachment rings or belts.



- Don't use tools without attaching them to your work belt when working at height.
- Don't use and fix damaged tools.
- Don't exceed maximum weight of 2.3kg for individual tools that a worker can attach to their belt.

Безопасность (картинки)



Часто задаваемые вопросы

Изготовлены ли электроизолированные инструменты без знак VDE по другой технологии, нежели электроизолированные инструменты с знаком VDE?
Инструменты изготавливаются по той же технологии.

Считаются ли электроизолированные (VDE) инструменты средствами индивидуальной защиты (СИЗ)?

В соответствии с правилами ЕС инструменты VDE не считаются средствами индивидуальной защиты.

Можно ли работать электроизолированными плоскогубцами под электрическим напряжением?

Да, но только профессионалам, которые соблюдают требования безопасности и используют дополнительные средства индивидуальной защиты.

Испытания VDE проходят только часть инструментов из партии?

Испытание высоким напряжением (при 10 кВ) проводится полностью на каждом инструменте. Другие испытания проводятся в соответствии с европейским стандартом EN60900.