

Klešče kombinirane, za varno delo na višini

406/1VDP-H



Profili



Atributi izdelka

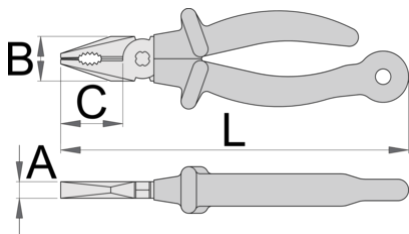
- material: Premium Plus ogljikovo jeklo
- kovane, v celoti poboljšane
- robovi rezil induktivno kaljeni
- glava klešč polirana
- površinska zaščita: kromiran s trivalentnim kromome po ISO 1456:2009
- v celoti izdelane v skladu s standardom ISO 5746 and EN IEC 60900

Prednosti:

- ročaji izolirani z dvoplastno - dvobarvno izolirno maso, s čimer je zagotovljena dodatna varnost
- orodje Unior je prilagojeno delu na višini in ohranja osnovne funkcije orodja
- na vsakem orodju je označena teža orodja

Pomembno!

- ko je vidna druga zaščitna plast, je potrebno zamenjati izolirano orodje z novim
- Izolirano orodje ni namenjeno uporabi s karabini, temveč s privezovalnim trakom z vrvico.



		L	B	C	A	
626963	180	215	27	38	10	276

sposobnost rezanja (10N=1kg)


		max 1600 N/mm ² Ø↑		max 650 N/mm ² Ø↑	
626963	180	1,8		2,5	

* Slike proizvodov so simbolične. Vse dimenzije so v mm, masa v g. Vse navedene dimenzije lahko odstopajo v tolerančnih merah.


Uporaba (slike)




Karabin na privezovalnem traku zapnemo v zaponko na orodju. Zaponke na orodjih so dovolj velike, da v njih lahko zapnemo 2 karabina.



Karabin na privezovalnem traku je potrebno zavarovati pred odpiranjem s privitjem matice.



Pred snemanjem orodja s pasu odvijemo matico na nosilnem karabinu orodja na pasu.



Odpnemo karabin na pasu in orodje, ki je pripeto na privezovalnem traku, vzamemo s karabina. Orodje je sedaj pripravljeno za delo.



Slika prikazuje pravilno navezavo orodja na privezovalni trak, s katerim uporabljamo orodje.



Z orodjem za demontažo nasadnega ključa (artikel 1111) pritisnemo zatič v luknji, ter sočasno snamemo nasadni ključ s štirikota raglje in zamenjamo nasadni ključ ali podaljšek.

Varna uporaba



- Orodja vedno menjajte na varnih območjih, kjer ni nevarnosti padca orodja.
- Vedno uporabljajte orodja s karabini Unior in nikoli ne uporabljajte karabinov s premerom manj kot 6 mm.
- Orodja, ki se uporabljajo na višini, je treba redno preverjati glede poškodb in poskrbeti, da ni poškodb vrvi, karabinov, pritrdilnih obročev ali jermenov.



- Pri delu na višini ne uporabljajte orodja, ne da bi ga pritrdili na delovni pas.
- Ne uporabljajte in popravljajte poškodovanega orodja.
- Ne presegajte maksimalne teže 2,3 kg za posamezna orodja, ki jih lahko delavec pritrdi na pas.

Safety (slike)



Frequently asked questions

Ali so certificirana izolirana orodja narejena po drugačnem postopku kot necertificirana izolirana orodja?

Orodja so izdelana po enakem postopku.

Ali spadajo izolirana (VDE) orodja med osebno zaščitno opremo (PPE)?

V skladu z EU regulativo orodje VDE ne spada v skupino PPE.

Ali lahko z izoliranimi kleščami delamo pod električno napetostjo?

Ja, ampak le strokovnjaki, ki se ravnaajo po varnostnih zahtevah in uporabljajo dodatno osebno zaščitno opremo.

Ali se orodje VDE v serijski proizvodnji samo vzorčno testira?

Visokonapetostni test (pri 10kV) se opravi 100%, na vsakem orodju. Ostali testi se izvajajo vzorčno v skladu s standardom EN60900.