

# Kleště kombinované, pro bezpečnou práci ve výškách

406/1VDP-H



## Profily



## Vlastnosti produktu

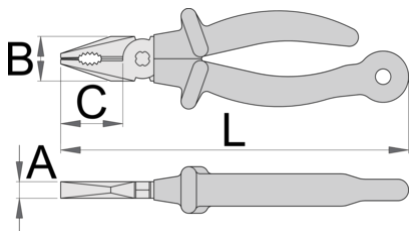
- materiál: Premium Plus uhlíková ocel
- celé kalené a temperované
- čelisti indukčně kalené
- leštěná hlava
- povrchová úprava: pochromováno podle ISO 1456: 2009
- Vyrobeno dle normy ISO 5746 a EN IEC 60900

## Výhody:

- držadla jsou kryta dvojitou vrstvou s dvoubarevnou izolací
- Nástroje Unior pro práci ve výškách byly navrženy tak, aby zachovaly základní funkce, ergonomiku a užitečnost nástrojů, nebo je omezit v co nejmenším možném rozsahu.
- hmotnost nástroje je označena na každém nástroji

## Důležité!

- pokud je viditelná druhá vrstva, vyměňte Váš nástroj za nový.
- Izolovaný nástroj není určen pro použití s karabinou, ale s přičytnou šňůrou.



		L	B	C	A	
626963	180	215	27	38	10	276

Kapacita stříhu (10N=1kg)


		max 1600 N/mm <sup>2</sup> Ø↑		max 650 N/mm <sup>2</sup> Ø↑	
626963	180	1,8		2,5	

\* Obrázky produktů jsou symbolické. Všechny rozměry jsou v mm a hmotnost v gramech. Všechny uvedené rozměry se mohou lišit v toleranci.


## Používání (obrázky)




Karabina na lanko je připevněna ke kroužku na nářadí. Kroužky na nástrojích jsou dostatečně velké, aby pojaly 2 karabiny.



Karabina na lanko musí být chráněna proti otevření pomocí pojistného kroužku.



Před vyjmutím nástroje z pásu odšroubujte pojistný kroužek na karabině na pásu.



Otevřete karabinu na opasku a vyjměte nástroj, který je připevněn ke šňůrce, z karabiny na opasku. Nástroj je nyní připraven k použití.



Správně upevněte nástroje na lanko. Vraťte nástroj k pásu podle kroků v opačném pořadí.



Pomocí odstraňovače nástrčných klíčů (článek 1111) zatlačte na kolík v otvoru, vyjměte nástavec ze čtyřhranu ráčny a poté ráčnu nebo nástavec přepněte.

## Bezpečnostní tipy



- Nářadí vyměňujte vždy na bezpečných místech, kde nehrozí nebezpečí pádu nářadí.
- Vždy používejte nářadí s karabinami Unior a nikdy nepoužívejte karabiny s průměrem menším než 6 mm.
- Nářadí používané ve výškách by mělo být pravidelně kontrolováno, zda není poškozené a zda nedošlo k poškození spojovacích prostředků, karabin, upevňovacích kroužků nebo pásů.
- Při práci ve výškách nepoužívejte nástroje, aniž byste je připevnili k pracovnímu opasku.
- Poškozené nástroje nepoužívejte a neopravujte.
- Nepřekračujte maximální hmotnost 2,3 kg u jednotlivých nástrojů, které si pracovník může připevnit na opasek.

## Bezpečnost (obrázky)



## Často kladené otázky

**Jsou certifikované izolované nástroje vyráběny jiným postupem než necertifikované izolované nástroje?**

Nástroje se vyrábějí stejným postupem.

**Jsou izolované (VDE) nástroje považovány za osobní ochranné prostředky (OOP)?**

Podle předpisů EU nejsou nástroje VDE považovány za OOP.

**Je možné pracovat s izolovanými kleštěmi pod elektrickým napětím?**

Ano, ale pouze odborníky, kteří dodržují bezpečnostní požadavky a používají další osobní ochranné prostředky.

**Jsou nástroje VDE testovány pouze v sériové výrobě?**

Zkouška vysokým napětím (při 10 kV) je plně provedena na každém nástroji. Ostatní testy jsou prováděny v souladu s normou EN60900.