

Kombizange, für sicheres Arbeiten in der Höhe

406/1VDP-H



Profile



Produkteigenschaften

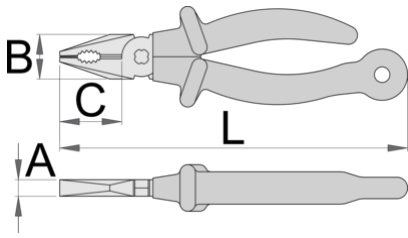
- Material: Premium Plus Kohlenstoffstahl
- geschmiedet und vergütet
- Schneiden induktiv gehärtet
- Kopf poliert
- verchromt nach Standard ISO 1456:2009
- gefertigt laut Standard ISO 5746 und EN IEC 60900

Vorteile:

- Doppelte, zweifarbige Schutzisolierung
- Die Werkzeuge von Unior für Arbeiten in der Höhe sind so ausgelegt, dass die Grundfunktionen des Werkzeugs, seine Ergonomie und seine Zweckmäßigkeit erhalten bleiben.
- Gewicht auf jedem Werkzeug vermerkt

Wichtig!

- Wenn die zweite Schutzisolierung erkennbar ist, muss das Werkzeug ersetzt werden
- Isolierwerkzeuge sind nicht für Karabineraufhängung geeignet, sondern müssen am Band mit Reepschnur aufgehängt werden.



		L	B	C	A	
626963	180	215	27	38	10	276

Schneidwerte (10N=1kg)

		max 1560 N/mm ² Ø↑		max 750 N/mm ² Ø↑	
626963	180	1,8		2,5	

* Bilder von Produkten sind Symbolfotos. Abmessungen sind in mm, Gewichte in Gramm.


Verwendung (Bilder)




Der Karabiner am Umhängeband ist am Ring des Bandes befestigt. Die Ringe an den Werkzeugen sind groß genug für zwei Karabiner.



Der Karabiner am Umhängeband ist mit Schraubsicherung gegen Öffnen zu sichern.



Vor Abnehmen des Werkzeugs vom Gürtel ist die Schraubsicherung am Karabiner am Gürtel zu öffnen.



Den Karabiner am Gürtel öffnen und das am Umhängeband hängende Werkzeug vom Karabiner am Gürtel abnehmen. Das Werkzeug kann jetzt benutzt werden.



Richtiges Anhängen der Werkzeuge an Umhängebänder. Beim Zurückhängen des Werkzeugs an den Gürtel die gleichen Handlungen in umgekehrter Reihenfolge vornehmen.



Mit dem Einsatzentferner (Art. 1111) den Stift in der Bohrung hineindrücken und gleichzeitig den Einsatz vom Antriebsvierkant der Ratsche abziehen. Danach Einsatz oder Aufsatz austauschen.

Sicherheitstipps



- Wechseln Sie die Werkzeuge immer in sicheren Bereichen, in denen keine Gefahr besteht, dass Werkzeuge herunterfallen.
- Verwenden Sie immer Werkzeuge mit Unior-Karabinern und niemals Karabiner mit einem Durchmesser von weniger als 6 mm.
- In der Höhe verwendete Werkzeuge sollten regelmäßig auf Beschädigungen überprüft werden und darauf, dass Schnüre, Karabiner, Befestigungsringe oder Gurte nicht beschädigt werden.



- Verwenden Sie keine Werkzeuge, ohne sie am Arbeitsgurt zu befestigen, wenn Sie in der Höhe arbeiten.
- Verwenden und reparieren Sie keine beschädigten Werkzeuge.
- Überschreiten Sie nicht das maximale Gewicht von 2,3 kg für einzelne Werkzeuge, die ein Arbeiter an seinem Gürtel befestigen kann.

Sicherheit (Bilder)



Häufig gestellte Fragen

Are certified insulated tools made through a different procedure than non-certified insulated tools?

The tools are made according to the same procedure.

Are insulated (VDE) tools considered as personal protective equipment (PPE)?

According to EU regulations, VDE tools are not considered as PPE.

Is it possible to work with insulated pliers under electrical voltage?

Yes, but only by professionals who follow safety requirements and use additional personal protective equipment.

Are the VDE tools only being sampled in series production?

The high voltage test (at 10kV) is performed fully on each tool. Other tests are performed in accordance with the EN60900 standard.