

# Cable shears, for safe work at heights

580/1BI-H



## 프로파일

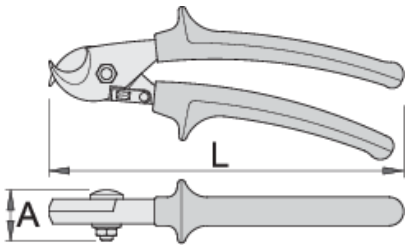


## 제품 특징

- material: premium plus carbon steel
- drop forged, entirely hardened and tempered
- surface finish: trivalent chrome plated according to ISO 1456:2009
- head polished
- heavy duty double - component handles

## 장점:

- In order to ensure the highest level of safety, the riveted metal ring is not mounted only through the plastic handles but is attached through the metal part of the tool handle.
- non-removable riveted metal ring
- tool weight is marked on each tool
- the rings on the tools are large enough to accept 2 carabiners
- Unior's tools for working at heights have been designed to preserve the tools' basic functions, ergonomics and utility, or to reduce them to the smallest possible extent.



	L	A	Ø↑	
--	---	---	----	--

626202

230

22

17


458

\* Images of products are symbolic. All dimensions are in mm, and weight in grams. All listed dimensions may vary in tolerance.


### 사용법 (사진)




The carabiner on the lanyard is attached to the ring on the tool. The rings on the tools are large enough to accept 2 carabiners.



The carabiner on the lanyard has to be protected against opening using a lock ring.



Before removing the tool from the belt, unscrew the lock ring on the carabiner on the belt.



Open the carabiner on the belt and remove the tool, which is attached to a lanyard, from the carabiner on the belt. The tool is now ready for use.



Correct attachment of the tool to the lanyard. Return the tool to the belt following the steps in reverse order.



Using the socket remover (Article 1111) depress the pin in the hole while removing the socket from the square drive of the ratchet and then switch the socket or extension.

### 안전 수칙



- 공구가 떨어질 위험이 없는 안전한 장소에서 공구를 교체하십시오
- 항상 Unior 카라비너와 함께 공구를 사용하고 직경이 6mm 미만인 카라비너는 사용하지 마십시오



- 높은 곳에서 작업할 때 작업 벨트에 공구를 연결하지 않은 상태에서 공구를 사용하지 마십시오.
- 손상된 공구를 사용하거나 수리하지 마십시오.

오.

● 높은 곳에서 사용하는 공구는 정기적으로 손상 여부를 확인하고 랜야드, 카라비너, 부착 고리 또는 벨트에 손상이 없는지 확인해야 합니다.

● 작업자가 벨트에 부착할 수 있는 개별 공구의 최대 무게는 2.3kg을 초과하지 마십시오.

## 안전 (사진)



## 자주 묻는 질문

**고소 작업용 공구를 일반 공구로 사용할 수 있습니까?**

고소 작업을 위한 공구는 탈부착이 불가능한 리벳이 달린 금속 버클이 추가된 것을 제외하고는 일반 도구와 동일한 기능을 가지고 있습니다.

**높은 곳에서 안전한 작업을 위한 도구당 명시된 중량에는 금속 링의 중량도 포함됩니까?**

공구에 표시된 공구의 무게, 금속 링의 무게도 포함됩니다.