

# Nůžky na kabely, pro bezpečnou práci ve výškách

580/1BI-H



## Profily

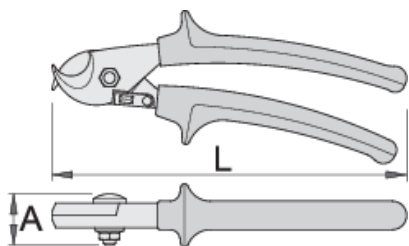


## Vlastnosti produktu

- materiál: Premium Plus uhlíková ocel
- celé kalené a temperované
- povrchová úprava: chromováno dle normy ISO 1456: 2009
- leštěná hlava
- dvou komponentní rukojeti pro velké zatížení

## Výhody:

- Aby se zajistila nejvyšší úroveň bezpečnosti, nýtovaný kovový kroužek není upevněn pouze přes plastovou rukojeť, ale je upevněn přes kovovou část rukojeti
- nýtovaný neodnímatelný kovový kroužek
- hmotnost nástroje je označena na každém nástroji
- kroužky na nástrojích jsou dostatečně velké, aby byly upnuty 2 karabiny
- Nástroje Unior pro práci ve výškách byly navrženy tak, aby zachovaly základní funkce, ergonomiku a užitečnost nástrojů, nebo je omezit v co nejmenším možném rozsahu.



626202

L

230

A

22

Ø

17




458

\* Obrázky produktů jsou symbolické. Všechny rozměry jsou v mm a hmotnost v gramech. Všechny uvedené rozměry se mohou lišit v toleranci.


## Používání (obrázky)




Karabina na lanko je připevněna ke kroužku na nářadí. Kroužky na nástrojích jsou dostatečně velké, aby pojaly 2 karabiny.



Karabina na lanko musí být chráněna proti otevření pomocí pojistného kroužku.



Před vyjmutím nástroje z pásu odšroubujte pojistný kroužek na karabině na pásu.



Otevřete karabinu na opasku a vyjměte nástroj, který je připevněn ke šňůrce, z karabiny na opasku. Nástroj je nyní připraven k použití.



Správně upevněte nástroje na lanko. Vraťte nástroj k pásu podle kroků v opačném pořadí.



Pomocí odstraňovače nástrčných klíčů (článek 1111) zatlačte na kolík v otvoru, vyjměte nástavec ze čtyřhranu ráčny a poté ráčnu nebo nástavec přepněte.

## Bezpečnostní tipy



- Nářadí vyměňujte vždy na bezpečných místech, kde nehrozí nebezpečí pádu nářadí.
- Vždy používejte nářadí s karabinami Unior a nikdy nepoužívejte karabiny s průměrem



- Při práci ve výškách nepoužívejte nástroje, aniž byste je připevnili k pracovnímu opasku.
- Poškozené nástroje nepoužívejte a neopravujte.

menším než 6 mm.

- Nářadí používané ve výškách by mělo být pravidelně kontrolováno, zda není poškozené a zda nedošlo k poškození spojovacích prostředků, karabin, upevňovacích kroužků nebo pásů.

- Nepřekračujte maximální hmotnost 2,3 kg u jednotlivých nástrojů, které si pracovník může připevnit na opasek.

## Bezpečnost (obrázky)



## Často kladené otázky

### **Můžeme použít nástroj pro práci ve výšce jako normální nástroj?**

Nářadí pro práci ve výškách má stejnou použitelnost jako běžné nářadí, až na to, že k tomuto nářadí je přidána neodnímatelná nýtovaná kovová přezka.

### **Zahrnuje uvedená hmotnost na nářadí pro bezpečnou práci ve výšce i hmotnost kovového kroužku?**

Hmotnost nástroje vyznačená na nástroji je včetně hmotnosti kovového kroužku