

Multifunkčné elektrikárske kliešte, pre bezpečnú prácu vo výškach

514/1BI-H



Profiles



Product features

- materiál: premium plus uhlíková ocel'
- tvrdené a kalené
- rezné hrany indukčne tvrdené
- leštené
- povrchová úprava: chrómované podľa ISO 1456:2009
- pevné dvojzložkové rukoväte

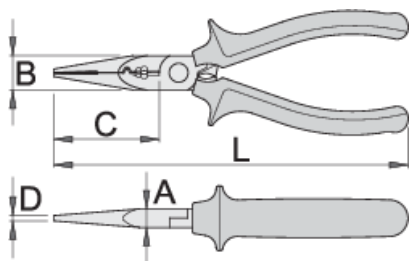
Výhody:

- Aby sa zajistila najvyššia úroveň bezpečnosti, nítovaný kovový krúžok není upevnený iba cez plastovú rukoväť, ale je upevnený cez kovovú časť rukoväte
- nitovaný neodnímateľný kovový krúžok
- hmotnosť nástroja je označená na každom nástroji
- krúžky na nástrojoch sú dostatočne veľké, aby boly upnuté 2 karabinami
- Nástroje Unior pre prácu vo výškach boli navrhnuté tak, aby zachovali základné funkcie, ergonomiku a užitočnosť nástrojov, alebo ich obmedziť v čo najmenšom možnom rozsahu.

- 6 rôznych funkcií
- vrúbkované čeluste
- ergonomicky tvarovaná rukoväť
- Extra silné uchopenie - tvar rukoväte zvyšuje využitie, poskytuje väčšiu stabilitu a bezpečnosť.
- dlhá životnosť
- Vrúbkovaná čelusť zabraňuje skĺznutiu a umožňuje lepšie uchytanie káblov, konektorov a pod.

Použitie:

- Čeluste sú prispôsobené na uchytávanie predmetov s jemným povrchom.
- Lisovanie izolovaných ihlicových konektorov.
- Snímanie izolácie od Ø 2,2 mm do Ø 3,0 mm.
- Snímanie izolácie od Ø 3,5 mm do Ø 4,0 mm.
- Strihanie kábla od Ø 2,2 mm do Ø 4,0 mm.
- Lisovanie konektorov do Ø 4,0 mm.



	L	A	B	C	D	
626259	160	9	16	49	2,5	148

cutting capacity (10N=1kg)


	L	max 1600 N/mm ² Ø↑	max 650 N/mm ² Ø↑
626259	160	1,6	2,0

* Obrázky sú symbolické. Všetky rozmery sú v mm, hmotnosť je v g. Všetky udané rozmery sa môžu líšiť v rámci tolerancie.


Usage (pictures)




Karabína na šnúrke je pripevnená ku krúžku na nástroji. Krúžky na náradí sú dostatočne veľké na umiestnenie 2 karabín.



Karabína na šnúrke musí byť chránená proti otvoreniu poistným krúžkom.



Pred vybratím náradia z opasku odskrutkujte poistný krúžok na karabíne na opasku.



Otvorte karabínu na opasku a vyberte z karabíny na opasku nástroj, ktorý je pripevnený na šnúrke. Nástroj je teraz pripravený na použitie.



Správne upevnenie náradia na šnúrku. Vráťte náradie na remeň podľa krokov v opačnom poradí.



Pomocou odstraňovača zásuviek (produkt 1111) stlačte kolík v otvore, pričom vyberte zásuvku zo štvorcového pohonu račne a potom zásuvku alebo predĺženie prepnite.

Safety tips



- Nástroje vymieňajte vždy na bezpečných miestach, kde nehrozí riziko pádu náradia.
- Vždy používajte nástroje s karabínami Unior a nikdy nepoužívajte karabíny s priemerom menším ako 6 mm.
- Nástroje používané vo výškach by sa malo pravidelne kontrolovať, či nie je poškodené a či nie sú poškodené laná, karabíny, upevňovacie krúžky alebo opasky.



- Pri práci vo výškach nepoužívajte nástroje bez toho, aby ste ich pripevnili na pracovný opasok.
- Poškodené nástroje nepoužívajte a neopravujte.
- Neprekračujte maximálnu hmotnosť 2,3 kg pre jednotlivé nástroje, ktoré si môže pracovník pripevniť na opasok.

Safety (pictures)



Frequently asked questions

Môžeme použiť náradie na prácu vo výškach ako bežné náradie?

Náradie na prácu vo výškach má rovnakú využiteľnosť ako bežné náradie, až na to, že k tomuto náradziu je pridaná neodnímateľná nitovaná kovová pracka.

Zahŕňa uvedená hmotnosť na náradie pre bezpečnú prácu vo výškach aj hmotnosť kovového krúžku?

Hmotnosť náradia vyznačená na náradí je vrátane hmotnosti kovového krúžku