

# Siko kliešte, pre bezpečnú prácu vo výškach

447/1HPP-H



## Profiles

---

**Premium** 

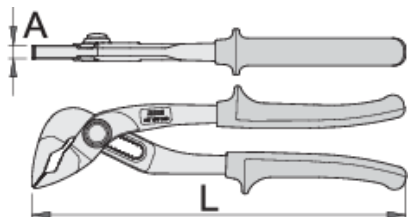
## Product features

- materiál: premium chróm vanádiová oceľ
- tvrdené a kalené
- pracovná časť indukčne tvrdená
- povrchová úprava: chrómované
- pevné dvojzložkové rukoväte

## Výhody:

- Aby sa zajistila najvyššia úroveň bezpečnosti, nítovaný kovový krúžok není upevnený iba cez plastovú rukoväť, ale je upevnený cez kovovú časť rukoväte
- nitovaný neodnímateľný kovový krúžok
- hmotnosť nástroja je označená na každom nástroji
- krúžky na nástrojoch sú dostatočne veľké, aby boly upnuté 2 karabinami
- Nástroje Unior pre prácu vo výškach boli navrhnuté tak, aby zachovali základné funkcie, ergonomiku a užitočnosť nástrojov, alebo ich obmedziť v čo najmenšom možnom rozsahu.
- ozubené čeľuste sú navrhnuté tak, aby zabezpečili optimálne uchytenie predmetu
- čeľuste nastaviteľné do 10 polôh

- Extrémne silné zovretie: Dizajn a tvar čelustí umožňuje lepšie uchopenie sily obrobku čo umožňuje lepšiu bezpečnosť práce a vyššiu efektivitu
- Štíhla konštrukcia umožňuje prácu jednou rukou v ťažko dostupných miestach
- Rukoväte sú navrhnuté tak, aby umožňovali lepší úchyt a bezpečnejšiu prácu



L

A

Omax



626343

240

8,5

40


406

\* Obrázky sú symbolické. Všetky rozmery sú v mm, hmotnosť je v g. Všetky udané rozmery sa môžu líšiť v rámci tolerancie.


## Usage (pictures)




Karabína na šnúrke je pripevnená ku krúžku na nástroji. Krúžky na náradí sú dostatočne veľké na umiestnenie 2 karabín.



Karabína na šnúrke musí byť chránená proti otvoreniu poistným krúžkom.



Pred vybratím náradia z opasku odskrutkujte poistný krúžok na karabíne na opasku.



Otvorte karabínu na opasku a vyberte z karabíny na opasku nástroj, ktorý je pripevnený na šnúrke. Nástroj je teraz pripravený na použitie.



Správne upevnenie náradia na šnúrku. Vráťte náradie na remeň podľa krokov v opačnom poradí.



Pomocou odstraňovača zásuviek (produkt 1111) stlačte kolík v otvore, pričom vyberte zásuvku zo štvorcového pohonu račne a potom zásuvku alebo predĺženie prepnite.

## Safety tips



- Náradie vymieňajte vždy na bezpečných miestach, kde nehrozí riziko pádu náradia.
- Vždy používajte náradie s karabínami Unior a nikdy nepoužívajte karabíny s priemerom menším ako 6 mm.
- Náradie používané vo výškach by sa malo pravidelne kontrolovať, či nie je poškodené a či nie sú poškodené laná, karabíny, upevňovacie krúžky alebo opasky.

- Pri práci vo výškach nepoužívajte nástroje bez toho, aby ste ich pripevnili na pracovný opasok.
- Poškodené nástroje nepoužívajte a neopravujte.
- Neprekračujte maximálnu hmotnosť 2,3 kg pre jednotlivé nástroje, ktoré si môže pracovník pripevniť na opasok.

## Safety (pictures)



## Frequently asked questions

### **Môžeme použiť náradie na prácu vo výškach ako bežné náradie?**

Náradie na prácu vo výškach má rovnakú využiteľnosť ako bežné náradie, až na to, že k tomuto náradu je pridaná neodnímateľná nitovaná kovová cracka.

### **Zahŕňa uvedená hmotnosť na náradie pre bezpečnú prácu vo výškach aj hmotnosť kovového krúžku?**

Hmotnosť náradia vyznačená na náradí je vrátane hmotnosti kovového krúžku