

# Klešče telefonske, ukrivljene, za varno delo na višini

512/1BI-H



## Profili



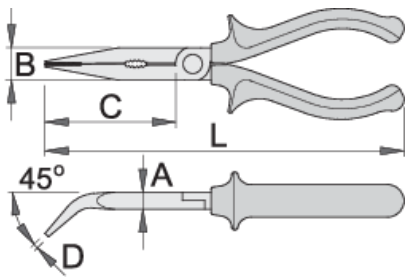
## Atributi izdelka



- material: Premium Plus ogljikovo jeklo
- kovane, v celoti poboljšane
- robovi rezil induktivno kaljeni
- glava klešč polirana
- površinska zaščita: kromirane po ISO 1456:2009
- ročaji izolirani z dvo-komponentnimi tulci
- v celoti izdelan v skladu s standardom ISO 5745

## Prednosti:


- Za zagotavljanje najvišje stopnje varnosti kovičena zaponka ni vstavljena zgolj skozi plastični tulec temveč tudi skozi osnovni material – kleščnico
- kovičena kovinska zaponka, ki je ni mogoče razstaviti
- na vsakem orodju je označena teža orodja
- v zaponko je možno vpeti dva karabina, kar zagotavlja varno menjavo orodja
- orodje Unior je prilagojeno delu na višini in ohranja osnovne funkcije orodja

- Čeljusti so ukrivljene pod kotom 45°
- Dolge ukrivljene čeljusti omogočajo enostavno in natančno prijemanje matic in vijakov.
- Močne čeljusti nudijo dober oprijem.



	L	A	B	C	D	
626962	170	9	17	61	2,5	156
626192	200	9	17	77	2,5	205

sposobnost rezanja (10N=1kg)

	L	max 1600 N/mm <sup>2</sup> Ø↑	max 650 N/mm <sup>2</sup> Ø↑
626962	170	1,6	2,0
626192	200	1,8	2,5

\* Slike proizvodov so simbolične. Vse dimenzije so v mm, teža v g. Vse navedene dimenzije lahko odstopajo v tolerančnih merah.


Uporaba (slike)



Karabin na privezovalnem traku zapnemo v zaponko na orodju. Zaponke na orodjih so dovolj velike, da v njih lahko zapnemo 2 karabina.



Karabin na privezovalnem traku je potrebno zavarovati pred odpiranjem s privitjem matice.



Pred snemanjem orodja s pasu odvijemo matico na nosilnem karabinu orodja na pasu.



Odpnemo karabin na pasu in orodje, ki je pripeto na privezovalnem traku, vzamemo s karabina. Orodje je sedaj pripravljeno za delo.



Slika prikazuje pravilno navezavo orodja na privezovalni trak, s katerim uporabljamo orodje.



Z orodjem za demontažo nasadnega ključa (artikel 1111) pritisnemo zatič v luknji, ter sočasno snamemo nasadni ključ s štirikota raglje in zamenjamo nasadni ključ ali podaljšek.

## Varna uporaba



- Orodja vedno menjajte na varnih območjih, kjer ni nevarnosti padca orodja.
- Vedno uporabljajte orodja s karabini Unior in nikoli ne uporabljajte karabinov s premerom manj kot 6 mm.
- Orodja, ki se uporabljajo na višini, je treba redno preverjati glede poškodb in poskrbeti, da ni poškodb vrvi, karabinov, pritrdilnih obročev ali jermenov.



- Pri delu na višini ne uporabljajte orodja, ne da bi ga pritrdili na delovni pas.
- Ne uporabljajte in popravljajte poškodovanega orodja.
- Ne presegajte maksimalne teže 2,3 kg za posamezna orodja, ki jih lahko delavec pritrdi na pas.

Safety (slike)



## Frequently asked questions

### **Lahko uporabljamo orodje za delo na višini kot normalno orodje?**

Orodje za delo na višini ima enako uporabnost kot normalno orodje, le da je pri tem orodju dodana nerazstavljiva kovičena kovinska zaponka.

### **Ali navedena teža na orodje za varno delo na višini vključuje tudi težo kovinske zaponke?**

Teža orodja označena na izdelku vključuje tudi težo kovinske zaponke.