

# Kleště pro jemnou mechaniku, pro bezpečnou práci ve výškách

508/1BI-H



## Profily

---

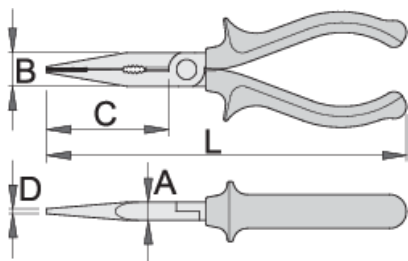


## Vlastnosti produktu

- materiál: Premium Plus uhlíková ocel
- celé kalené a temperované
- čelisti indukčně kalené
- leštěná hlava
- povrchová úprava: pochromováno podle ISO 1456: 2009
- dvou komponentní rukojeti pro velké zatížení
- Vyrobeno dle normy ISO 5745

## Výhody:

- Aby se zajistila nejvyšší úroveň bezpečnosti, nýtovaný kovový kroužek není upevněn pouze přes plastovou rukojeť, ale je upevněn přes kovovou část rukojeti
- nýtovaný neodnímatelný kovový kroužek
- hmotnost nástroje je označena na každém nástroji
- kroužky na nástrojích jsou dostatečně velké, aby byly upnuty 2 karabiny
- Nástroje Unior pro práci ve výškách byly navrženy tak, aby zachovaly základní funkce, ergonomiku a užitečnost nástrojů, nebo je omezit v co nejmenším možném rozsahu.



	L	A	B	C	D	
626189	200	9	17	77	2,5	205

Kapacita stříhu (10N=1kg)


	L	max 1600 N/mm <sup>2</sup> Ø↑	max 650 N/mm <sup>2</sup> Ø↑
626189	200	1,8	2,5

\* Obrázky produktů jsou symbolické. Všechny rozměry jsou v mm a hmotnost v gramech. Všechny uvedené rozměry se mohou lišit v toleranci.


### Používání (obrázky)




Karabina na lanko je připevněna ke kroužku na náradí. Kroužky na nástrojích jsou dostatečně velké, aby pojaly 2 karabiny.



Karabina na lanko musí být chráněna proti otevření pomocí pojistného kroužku.



Před vyjmutím nástroje z pásu odšroubujte pojistný kroužek na karabině na pásu.



Otevřete karabinu na opasku a vyjměte nástroj, který je připevněn ke šňůrce, z karabiny na opasku. Nástroj je nyní připraven k použití.



Správně upevněte nástroje na lanko. Vraťte nástroj k pásu podle kroků v opačném pořadí.



Pomocí odstraňovače nástrčných klíčů (článek 1111) zatlačte na kolík v otvoru, vyjměte nástavec ze čtyřhranu ráčny a poté ráčnu nebo nástavec přepněte.

### Bezpečnostní tipy



- Náradí vyměňujte vždy na bezpečných místech, kde nehrozí nebezpečí pádu náradí.
- Vždy používejte náradí s karabinami Unior a nikdy nepoužívejte karabiny s průměrem menším než 6 mm.
- Náradí používané ve výškách by mělo být pravidelně kontrolováno, zda není poškozené a zda nedošlo k poškození spojovacích prostředků, karabin, upevňovacích kroužků nebo pásů.

- Při práci ve výškách nepoužívejte nástroje, aniž byste je připevnili k pracovnímu opasku.
- Poškozené nástroje nepoužívejte a neopravujte.
- Nepřekračujte maximální hmotnost 2,3 kg u jednotlivých nástrojů, které si pracovník může připevnit na opasek.

## Bezpečnost (obrázky)



## Často kladené otázky

### Můžeme použít nástroj pro práci ve výšce jako normální nástroj?

Náradí pro práci ve výškách má stejnou použitelnost jako běžné náradí, až na to, že k tomuto náradí je přidána neodnímatelná nýtovaná kovová přezka.

### Zahrnuje uvedená hmotnost na náradí pro bezpečnou práci ve výšce i hmotnost kovového kroužku?

Hmotnost nástroje vyznačená na nástroji je včetně hmotnosti kovového kroužku