

# Račňa 1/2", pre bezpečnú prácu vo výškach

190.1/1ABI-H



## Profiles

---



## Product features

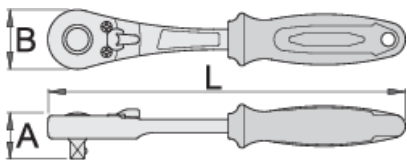
- materiál: premium flex chróm vanádiová oceľ
- telo kované
- tvrdená a temperovaná
- povrchová úprava: chrómovaná podľa ISO 1456:2009

## Výhody:

- nitovaný neodnímateľný kovový krúžok
- hmotnosť nástroja je označená na každom nástroji
- vyrobené v súlade s normami ISO 3315-B (príslušenstvo) a ISO 2725-1B (hlavice)
- výmena hlavíc a príslušenstvo je možné iba s použitím špecifického nástroja (Art. 1111)
- hlavice a príslušenstvo bočným otvorom

## Výstraha!

- výmena hlavice a príslušenstvo musí byť uskutočnená v predom zajištenom alebo bezpečnom mieste



626245



1/2"

L

260

A

36

B

45




456

\* Obrázky sú symbolické. Všetky rozmery sú v mm, hmotnosť je v g. Všetky udané rozmery sa môžu líšiť v rámci tolerancie.


## Usage (pictures)




Karabína na šnúrke je pripevnená ku krúžku na nástroji. Krúžky na náradí sú dostatočne veľké na umiestnenie 2 karabín.




Karabína na šnúrke musí byť chránená proti otvoreniu poistným krúžkom.



Pred vybratím náradia z opasku odskrutkujte poistný krúžok na karabíne na opasku.



Otvorte karabínu na opasku a vyberte z karabíny na opasku nástroj, ktorý je pripevnený na šnúrke. Nástroj je teraz pripravený na použitie.



Správne upevnenie náradia na šnúrku. Vráťte náradie na remeň podľa krokov v opačnom poradí.



Pomocou odstraňovača zásuviek (produkt 1111) stlačte kolík v otvore, pričom vyberte zásuvku zo štvorcového pohonu račne a potom zásuvku alebo predĺženie prepnite.

## Safety tips



- Náradie vymieňajte vždy na bezpečných miestach, kde nehrozí riziko pádu náradia.
- Vždy používajte náradie s karabínami Unior a nikdy nepoužívajte karabíny s priemerom menším ako 6 mm.



- Pri práci vo výškach nepoužívajte nástroje bez toho, aby ste ich pripevnili na pracovný opasok.
- Poškodené nástroje nepoužívajte a neopravujte.
- Neprekračujte maximálnu hmotnosť 2,3 kg pre jednotlivé nástroje, ktoré si môže pracovník pripevniť na opasok.

- Nástroje používané vo výškach by sa malo pravidelne kontrolovať, či nie je poškodené a či nie sú poškodené laná, karabíny, upevňovacie krúžky alebo opasky.

## Safety (pictures)



## Frequently asked questions

### **Môžeme použiť nástroje na prácu vo výškach ako bežné nástroje?**

Nástroje na prácu vo výškach má rovnakú využiteľnosť ako bežné nástroje, až na to, že k tomuto nástroju je pridaná neodnímateľná nitovaná kovová pracka.

### **Zahŕňa uvedená hmotnosť na nástroje pre bezpečnú prácu vo výškach aj hmotnosť kovového krúžku?**

Hmotnosť nástroja vyznačená na nástrojích je vrátane hmotnosti kovového krúžku