

# Ráčna prepínací 1/2", pro bezpečnou práci ve výškách

190.1/1ABI-H



## Profily

---



## Vlastnosti produktu

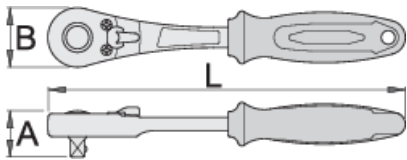
- materiál: prémiová chrom-vanadová ocel
- tělo zápusťkově kované
- Zcela kalené a popouštěné
- povrchová úprava: pochromováno podle normy ISO 1456: 2009

## Výhody:

- nýtovaný neodnímatelný kovový kroužek
- hmotnost nástroje je označena na každém nástroji
- vyrobené v souladu s normami ISO 3315-B (příslušenství) a ISO 2725-1B (hlavice)
- výměna hlavice a příslušenství je možná pouze s použitím specifického nástroje (Art. 1111)
- hlavice a příslušenství bočním otvorem

## Upozornění!

- výměna hlavice a příslušenství musí být provedena v předem zajištěném nebo bezpečném místě



L

A

B



626245

1/2"

260

36

45

456

\* Obrázky produktů jsou symbolické. Všechny rozměry jsou v mm a hmotnost v gramech. Všechny uvedené rozměry se mohou lišit v toleranci.


## Používání (obrázky)




Karabina na lanko je připevněna ke kroužku na nářadí. Kroužky na nástrojích jsou dostatečně velké, aby pojaly 2 karabiny.




Karabina na lanko musí být chráněna proti otevření pomocí pojistného kroužku.



Před vyjmutím nástroje z pásu odšroubujte pojistný kroužek na karabině na pásu.



Otevřete karabinu na opasku a vyjměte nástroj, který je připevněn ke šňůrce, z karabiny na opasku. Nástroj je nyní připraven k použití.



Správně upevněte nástroje na lanko. Vraťte nástroj k pásu podle kroků v opačném pořadí.



Pomocí odstraňovače nástrčných klíčů (článek 1111) zatlačte na kolík v otvoru, vyjměte nástavec ze čtyřhranu ráčny a poté ráčnu nebo nástavec přepněte.

## Bezpečnostní tipy



- Nářadí vyměňujte vždy na bezpečných místech, kde nehrozí nebezpečí pádu nářadí.
- Vždy používejte nářadí s karabinami Unior a nikdy nepoužívejte karabiny s průměrem menším než 6 mm.
- Nářadí používané ve výškách by mělo být pravidelně kontrolováno, zda není poškozené a



- Při práci ve výškách nepoužívejte nástroje, aniž byste je připevnili k pracovnímu opasku.
- Poškozené nástroje nepoužívejte a neopravujte.
- Nepřekračujte maximální hmotnost 2,3 kg u jednotlivých nástrojů, které si pracovník může připevnit na opasek.

zda nedošlo k poškození spojovacích prostředků, karabin, upevňovacích kroužků nebo pásů.

## Bezpečnost (obrázky)



## Často kladené otázky

### **Můžeme použít nástroj pro práci ve výšce jako normální nástroj?**

Nářadí pro práci ve výškách má stejnou použitelnost jako běžné nářadí, až na to, že k tomuto nářadí je přidána neodnímatelná nýtovaná kovová přezka.

### **Zahrnuje uvedená hmotnost na nářadí pro bezpečnou práci ve výšce i hmotnost kovového kroužku?**

Hmotnost nástroje vyznačená na nástroji je včetně hmotnosti kovového kroužku