

# Тресчотка 1/2" двупосочна, за безопасна работа на височини

190.1/1ABI-H



## Профили

---



## Параметри на продукта

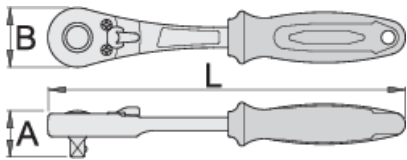
- материал: специална инструментална стомана
- тяло: ковано
- изцяло закалена
- хромирана в съответствие със стандарт EN 12540

## Предимства:

- несвалящ се метален пръстен
- теглото на инструмента е отбелязано на всеки инструмент
- изработени в съответствие със стандартите ISO 3315-B (принадлежности) и ISO 2725-1B (вложки)
- Вложките и аксесоари изискват използването на специфичен инструмент (артикул 1111)
- Вложки и аксесоари със странични отвори

## Внимание:

- Вложките и аксесоарите трябва да се съхраняват в защитена среда



L

A

B



626245

1/2"

260

36

45

456

\* Снимките на продуктите са символични. Всички размери са в мм., теглото е в грамове .


## Употреба (снимки)




Карабинерът на ремъка е прикрепен към пръстена на инструмента. Пръстените на инструментите са достатъчно големи, за да приемат 2 карабини.




Карабинерът на ремъка трябва да бъде защитен срещу отваряне с помощта на заключващ пръстен.



Преди да извадите инструмента от колана, развийте заключващия пръстен на карабината на колана.



Отворете карабинера на колана и извадете инструмента, който е прикрепен към ремъка. Инструментът вече е готов за употреба.



Закрепете инструмента правилно към ремъка. Свържете ремъка към колана, като следвате стъпките за сваляне, но в обратен ред.



С помощта на устройството за отстраняване на вложката (артикул 1111) натиснете щифта в отвора, докато изваждате вложката от квадратното задвижване на тресчотката и след това поставете друга вложка или удължител.

## Съвети за безопасност



● Винаги сменяйте инструментите в защитени зони, където няма риск от падане на



● Не използвайте инструменти, без да ги прикрепите към работния си колан, когато

инструменти.

- Винаги използвайте инструменти с карабини Unior и никога не използвайте карабини с диаметър по-малък от 6 мм.
- Инструментите, които се използват на височина, трябва редовно да се проверяват за повреди и дали няма повреди по ремъците, карабините, пръстените за закрепване или коланите.

работите на височина.

- Не използвайте и не поправяйте повредени инструменти.
- Не превишавайте максималното тегло от 2,3 кг за отделни инструменти, които работникът може да прикрепи към колана си.

## Безопасност (снимки)



## Често задавани въпроси

**Можем ли да използваме инструмент за работа на височина като нормален инструмент?**  
Инструментът за работа на височина има същата използваемост като обикновен инструмент, с изключение на това, че към този инструмент е добавена несваляема метална катарама.

**Посоченото тегло на инструмент за безопасна работа на височина включва ли и теглото на металния пръстен?**

Теглото, отбелязано върху инструмента, включва и металния пръстен.