

# Ključ nasadni 1/2" 12 kotni, za varno delo na višini

190/1 12p-H



## Profili



## Atributi izdelka

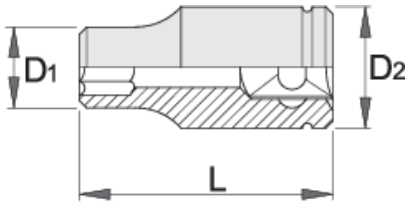
- material: Premium Flex krom vanadijevo jeklo
- kovan, v celoti poboljšán
- površinska zaščita: kromiran s trivalentnim kromom po ISO 1456:2009
- poliran





## Prednosti:




- na vsakem orodju je označena teža orodja
- izvedba v skladu s standardoma ISO 3315-B (pribor) in ISO 2725-1B (nasadni ključi)
- menjava ključa in pribora je mogoča samo z uporabo temu namenjenega orodja (art. 1111)
- nasadni ključi in pribor s stransko luknjo

Opozorilo!

- menjava nasadnih ključev in pribora se mora izvajati samo na predhodno zavarovanem oz. varnem mestu



|  |  | L  | D1   | D2   |  |  |
|--|---|----|------|------|---|---|
| 626143   | 10  | 38 | 15   | 22,9 | 12  | 53  |
| 626144   | 11  | 38 | 16,3 | 22,9 | 12  | 55  |
| 626145   | 12  | 38 | 17,9 | 22,9 | 12  | 55  |
| 626146   | 13  | 38 | 18,8 | 22,9 | 12  | 56  |
| 626147   | 14  | 38 | 19,7 | 22,9 | 12  | 59  |
| 626148   | 15  | 38 | 20,4 | 22,9 | 12  | 61  |
| 626149   | 16  | 38 | 22,9 | 21,5 | 12  | 57  |
| 626150   | 17  | 38 | 24,3 | 22   | 12  | 58  |
| 626151   | 18  | 38 | 25,5 | 23   | 12  | 67  |
| 626152   | 19  | 38 | 26,8 | 24   | 14  | 72  |
| 626153   | 20  | 38 | 28,1 | 24   | 14  | 76  |
| 626154   | 21  | 38 | 29,3 | 25   | 14  | 84  |
| 626155   | 22  | 38 | 30,4 | 25   | 14  | 86  |
| 626156   | 23  | 40 | 31,7 | 26   | 14  | 99  |
| 626157   | 24  | 42 | 33,1 | 28   | 16  | 120   |
| 626158   | 27  | 43 | 37   | 30   | 18  | 143   |
| 626159   | 30  | 46 | 40,7 | 34   | 22  | 204   |
| 626160   | 32  | 46 | 43,2 | 36   | 22  | 225   |
| 626388   | 36  | 46 | 48   | 42   | 22  | 268   |
| 626203   | 3/8"  | 38 | 15   | 22,9 | 12  | 46  |
| 626204   | 7/16"   | 38 | 16,3 | 22,9 | 12  | 46  |
| 626205   | 1/2"  | 38 | 18,8 | 22,9 | 12  | 50  |
| 626206   | 9/16"   | 38 | 20,4 | 22,9 | 12  | 50  |
| 626207   | 19/32"  | 38 | 20,4 | 20,7 | 12  | 49  |

|  |  | L  | D1   | D2   | T↑ |  |
|--|---|----|------|------|----|---|
| 626208   | 5/8"  | 38 | 22,9 | 21,5 | 12 | 55  |
| 626209   | 11/16"  | 38 | 25,5 | 23   | 12 | 56  |
| 626210   | 3/4"  | 38 | 26,8 | 24   | 14 | 59  |
| 626211   | 25/32"  | 38 | 27,9 | 24   | 14 | 76  |
| 626212   | 13/16"  | 38 | 29,3 | 25   | 14 | 72  |
| 626213   | 7/8"  | 40 | 31,7 | 26   | 14 | 89  |
| 626214   | 15/16"  | 42 | 33,1 | 28   | 16 | 108   |
| 626215   | 1"  | 42 | 35,3 | 30   | 16 | 121   |
| 626216   | 1.1/16"   | 43 | 37   | 30   | 18 | 131   |
| 626217   | 1.1/8"  | 43 | 39   | 32   | 20 | 160   |
| 626218   | 1.3/16"   | 46 | 40,7 | 34   | 22 | 185   |
| 626219   | 1.1/4"  | 46 | 43,2 | 36   | 22 | 207   |

\* Slike proizvodov so simbolične. Vse dimenzije so v mm, masa v g. Vse navedene dimenzije lahko odstopajo v tolerančnih merah.


Uporaba (slike)




Karabin na privezovalnem traku zapnemo v zaponko na orodju. Zaponke na orodjih so dovolj velike, da v njih lahko zapnemo 2 karabina.



Karabin na privezovalnem traku je potrebno zavarovati pred odpiranjem s privitjem matice.



Pred snemanjem orodja s pasu odvijemo matico na nosilnem karabinu orodja na pasu.



Odpnemo karabin na pasu in orodje, ki je pripeto na privezovalnem traku, vzamemo s karabina. Orodje je sedaj pripravljeno za delo.



Slika prikazuje pravilno navezavo orodja na privezovalni trak, s katerim uporabljamo orodje.



Z orodjem za demontažo nasadnega ključa (artikel 1111) pritisnemo zatič v luknji, ter sočasno snamemo nasadni ključ s štirikotno raglje in zamenjamo nasadni ključ ali podaljšek.

## Varna uporaba



- Orodja vedno menjajte na varnih območjih, kjer ni nevarnosti padca orodja.
- Vedno uporabljajte orodja s karabini Unior in nikoli ne uporabljajte karabinov s premerom manj kot 6 mm.
- Orodja, ki se uporabljajo na višini, je treba redno preverjati glede poškodb in poskrbeti, da ni poškodb vrvi, karabinov, pritrdilnih obročev ali jermenov.



- Pri delu na višini ne uporabljajte orodja, ne da bi ga pritrdili na delovni pas.
- Ne uporabljajte in popravljajte poškodovanega orodja.
- Ne presegajte maksimalne teže 2,3 kg za posamezna orodja, ki jih lahko delavec pritrdi na pas.

Safety (slike)



## Frequently asked questions

### **Lahko uporabljamo orodje za delo na višini kot normalno orodje?**

Orodje za delo na višini ima enako uporabnost kot normalno orodje, le da je pri tem orodju dodana nerazstavljiva kovičena kovinska zaponka.

### **Ali navedena teža na orodje za varno delo na višini vključuje tudi težo kovinske zaponke?**

Teža orodja označena na izdelku vključuje tudi težo kovinske zaponke.