

# Nástrčná hlavice 1/2" (12-hran), pro bezpečnou práci ve výškách

190/1 12p-H



## Profily



## Vlastnosti produktu

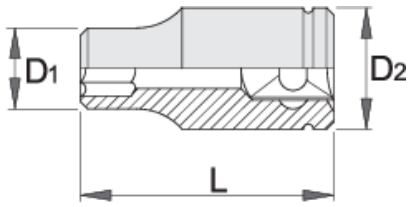
- materiál: Premium Flex chrom-vanadium ocel
- postupově kované, zcela tvrzeno a temperováno
- povrchová úprava: chromováno dle normy ISO 1456: 2009
- leštěný




## Výhody:





- hmotnost nástroje je označena na každém nástroji
- vyrobené v souladu s normami ISO 3315-B (příslušenství) a ISO 2725-1B (hlavice)
- výměna hlavice a příslušenství je možná pouze s použitím specifického nástroje (Art. 1111)
- hlavice a příslušenství bočním otvorem

## Upozornění!

- výměna hlavice a příslušenství musí být provedena v předem zajištěném nebo bezpečném místě



		L	D1	D2	T↑	
626143	10	38	15	22,9	12	53
626144	11	38	16,3	22,9	12	55
626145	12	38	17,9	22,9	12	55
626146	13	38	18,8	22,9	12	56
626147	14	38	19,7	22,9	12	59
626148	15	38	20,4	22,9	12	61
626149	16	38	22,9	21,5	12	57
626150	17	38	24,3	22	12	58
626151	18	38	25,5	23	12	67
626152	19	38	26,8	24	14	72
626153	20	38	28,1	24	14	76
626154	21	38	29,3	25	14	84
626155	22	38	30,4	25	14	86
626156	23	40	31,7	26	14	99
626157	24	42	33,1	28	16	120
626158	27	43	37	30	18	143
626159	30	46	40,7	34	22	204
626160	32	46	43,2	36	22	225
626388	36	46	48	42	22	268
626203	3/8"	38	15	22,9	12	46
626204	7/16"	38	16,3	22,9	12	46
626205	1/2"	38	18,8	22,9	12	50
626206	9/16"	38	20,4	22,9	12	50
626207	19/32"	38	20,4	20,7	12	49
626208	5/8"	38	22,9	21,5	12	55


		L	D1	D2		
626209	1 1/16"	38	25,5	23	12	56
626210	3/4"	38	26,8	24	14	59
626211	25/32"	38	27,9	24	14	76
626212	13/16"	38	29,3	25	14	72
626213	7/8"	40	31,7	26	14	89
626214	15/16"	42	33,1	28	16	108
626215	1"	42	35,3	30	16	121
626216	1.1/16"	43	37	30	18	131
626217	1.1/8"	43	39	32	20	160
626218	1.3/16"	46	40,7	34	22	185
626219	1.1/4"	46	43,2	36	22	207

\* Obrázky produktů jsou symbolické. Všechny rozměry jsou v mm a hmotnost v gramech. Všechny uvedené rozměry se mohou lišit v toleranci.


## Používání (obrázky)




Karabina na lanko je připevněna ke kroužku na nářadí. Kroužky na nástrojích jsou dostatečně velké, aby pojaly 2 karabiny.



Karabina na lanko musí být chráněna proti otevření pomocí pojistného kroužku.



Před vyjmutím nástroje z pásu odšroubujte pojistný kroužek na karabině na pásu.



Otevřete karabinu na opasku a vyjměte nástroj, který je připevněn ke šňůrce, z karabiny na opasku. Nástroj je nyní připraven k použití.



Správně upevněte nástroj na lanko. Vraťte nástroj k pásu podle kroků v opačném pořadí.



Pomocí odstraňovače nástrčných klíčů (článek 1111) zatlačte na kolík v otvoru, vyjměte nástavec ze čtyřhranu ráčny a poté ráčnu nebo nástavec přepněte.

# Bezpečnostní tipy



- Nářadí vyměňujte vždy na bezpečných místech, kde nehrozí nebezpečí pádu nářadí.
- Vždy používejte nářadí s karabinami Unior a nikdy nepoužívejte karabiny s průměrem menším než 6 mm.
- Nářadí používané ve výškách by mělo být pravidelně kontrolováno, zda není poškozené a zda nedošlo k poškození spojovacích prostředků, karabin, upevňovacích kroužků nebo pásů.



- Při práci ve výškách nepoužívejte nástroje, aniž byste je připevnili k pracovnímu opasku.
- Poškozené nástroje nepoužívejte a neopravujte.
- Nepřekračujte maximální hmotnost 2,3 kg u jednotlivých nástrojů, které si pracovník může připevnit na opasek.

## Bezpečnost (obrázky)



## Často kladené otázky

### Můžeme použít nástroj pro práci ve výšce jako normální nástroj?

Nářadí pro práci ve výškách má stejnou použitelnost jako běžné nářadí, až na to, že k tomuto nářadí je přidána neodnímatelná nýtovaná kovová přezka.

**Zahrnuje uvedená hmotnost na nářadí pro bezpečnou práci ve výšce i hmotnost kovového kroužku?**

Hmotnost nástroje vyznačená na nástroji je včetně hmotnosti kovového kroužku