

# Steckschlüssel 12-Kant 1/2 Zoll, für sicheres Arbeiten in der Höhe

190/1 12p-H



## Profile



## Produkteigenschaften

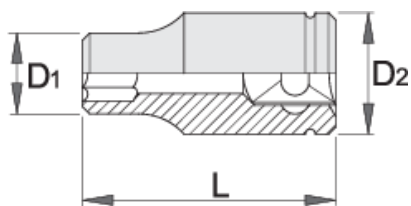
- Material: Premium Flex Chrom-Vanadium-Stahl
- geschmiedet, gehärtet und vergütet
- verchromt gemäß Industriestandard ISO 1456:2009
- poliert





## Vorteile:





- Gewicht auf jedem Werkzeug vermerkt
- Ausführung gemäß ISO 3315-B (Zubehör) und ISO 2725-1B (Einsätze)
- Der Wechseln von Einsätzen und Zubehör ist nur durch die Verwendung des Spezialwerkzeuges (Einsatzentferner Art. 1111) möglich
- Einsätze und Zubehör mit seitlichem Sicherheitsloch

Hinweis!

- Wechseln von Einsätzen und Zubehör muss in vorher gesicherten oder generell sicheren Bereichen erfolgen



		L	D1	D2		
626143	10	38	15	22,9	12	53
626144	11	38	16,3	22,9	12	55
626145	12	38	17,9	22,9	12	55
626146	13	38	18,8	22,9	12	56
626147	14	38	19,7	22,9	12	59
626148	15	38	20,4	22,9	12	61
626149	16	38	22,9	21,5	12	57
626150	17	38	24,3	22	12	58
626151	18	38	25,5	23	12	67
626152	19	38	26,8	24	14	72
626153	20	38	28,1	24	14	76
626154	21	38	29,3	25	14	84
626155	22	38	30,4	25	14	86
626156	23	40	31,7	26	14	99
626157	24	42	33,1	28	16	120
626158	27	43	37	30	18	143
626159	30	46	40,7	34	22	204
626160	32	46	43,2	36	22	225
626388	36	46	48	42	22	268
626203	3/8"	38	15	22,9	12	46
626204	7/16"	38	16,3	22,9	12	46
626205	1/2"	38	18,8	22,9	12	50
626206	9/16"	38	20,4	22,9	12	50
626207	19/32"	38	20,4	20,7	12	49

		L	D1	D2		
626208	5/8"	38	22,9	21,5	12	55
626209	11/16"	38	25,5	23	12	56
626210	3/4"	38	26,8	24	14	59
626211	25/32"	38	27,9	24	14	76
626212	13/16"	38	29,3	25	14	72
626213	7/8"	40	31,7	26	14	89
626214	15/16"	42	33,1	28	16	108
626215	1"	42	35,3	30	16	121
626216	1.1/16"	43	37	30	18	131
626217	1.1/8"	43	39	32	20	160
626218	1.3/16"	46	40,7	34	22	185
626219	1.1/4"	46	43,2	36	22	207

\* Bilder von Produkten sind Symbolfotos. Abmessungen sind in mm, Gewichte in Gramm.

Verwendung (Bilder)



Der Karabiner am Umhängeband ist am Ring des Bandes befestigt. Die Ringe an den Werkzeugen sind groß genug für zwei Karabiner.



Der Karabiner am Umhängeband ist mit Schraubsicherung gegen Öffnen zu sichern.



Vor Abnehmen des Werkzeugs vom Gürtel ist die Schraubsicherung am Karabiner am Gürtel zu öffnen.



Den Karabiner am Gürtel öffnen und das am Umhängeband hängende Werkzeug vom Karabiner am Gürtel abnehmen. Das Werkzeug kann jetzt benutzt werden.



Richtiges Anhängen der Werkzeuge an Umhängebänder. Beim Zurückhängen des Werkzeugs an den Gürtel die gleichen Handlungen in umgekehrter Reihenfolge vornehmen.



Mit dem Einsatzentferner (Art. 1111) den Stift in der Bohrung hineindrücken und gleichzeitig den Einsatz vom Antriebsvierkant der Ratsche abziehen. Danach Einsatz oder Aufsatz austauschen.

## Sicherheitstipps



- Wechseln Sie die Werkzeuge immer in sicheren Bereichen, in denen keine Gefahr besteht, dass Werkzeuge herunterfallen.
- Verwenden Sie immer Werkzeuge mit Unior-Karabinern und niemals Karabiner mit einem Durchmesser von weniger als 6 mm.
- In der Höhe verwendete Werkzeuge sollten regelmäßig auf Beschädigungen überprüft werden und darauf, dass Schnüre, Karabiner, Befestigungsringe oder Gurte nicht beschädigt werden.



- Verwenden Sie keine Werkzeuge, ohne sie am Arbeitsgurt zu befestigen, wenn Sie in der Höhe arbeiten.
- Verwenden und reparieren Sie keine beschädigten Werkzeuge.
- Überschreiten Sie nicht das maximale Gewicht von 2,3 kg für einzelne Werkzeuge, die ein Arbeiter an seinem Gürtel befestigen kann.

Sicherheit (Bilder)



## Häufig gestellte Fragen

### Can we use a tool for working at height as a normal tool?

A tool for working at height has the same usability as a normal tool, except that a non-removable riveted metal buckle is added to this tool.

### Does the stated weight per tool for safe work at height also include the weight of the metal ring?

The weight of the tool marked on the tool, included also weight of metal ring