

Çelës 1/2" 12 këndësh,për punë në lartësi

190/1 12p-H



Profiles



Product features

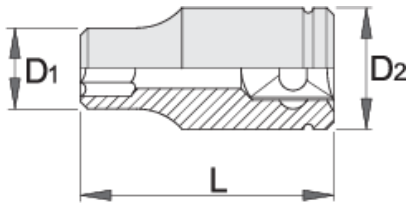
- Materiali: krom vanadium
- rënie të falsifikuara, ngurtësuar tërësisht dhe nevrrik
- përfundojë sipërfaqe: krom kromuar sipas ISO 1456:2009
- i lëmuar




Avantazhet:





- çdo pjesë e mjetit shënohet me masën e saj
- prodhuar sipas standardeve ISO 3315 B (aksesorë) dhe ISO 2725-1B (çelësat)
- zëvendësimi i çelësave dhe aksesoreve kërkon përdorimin e një vegje të veçantë (neni 1111)
- çelësa dhe aksesorë me hapje anësore

Kujdes!

- mjetet ndërrohen në një vend të sigurt



		L	D1	D2	T↑	
626143	10	38	15	22,9	12	53
626144	11	38	16,3	22,9	12	55
626145	12	38	17,9	22,9	12	55
626146	13	38	18,8	22,9	12	56
626147	14	38	19,7	22,9	12	59
626148	15	38	20,4	22,9	12	61
626149	16	38	22,9	21,5	12	57
626150	17	38	24,3	22	12	58
626151	18	38	25,5	23	12	67
626152	19	38	26,8	24	14	72
626153	20	38	28,1	24	14	76
626154	21	38	29,3	25	14	84
626155	22	38	30,4	25	14	86
626156	23	40	31,7	26	14	99
626157	24	42	33,1	28	16	120
626158	27	43	37	30	18	143
626159	30	46	40,7	34	22	204
626160	32	46	43,2	36	22	225
626388	36	46	48	42	22	268
626203	3/8"	38	15	22,9	12	46
626204	7/16"	38	16,3	22,9	12	46
626205	1/2"	38	18,8	22,9	12	50
626206	9/16"	38	20,4	22,9	12	50
626207	19/32"	38	20,4	20,7	12	49
626208	5/8"	38	22,9	21,5	12	55


		L	D1	D2		
626209	11/16"	38	25,5	23	12	56
626210	3/4"	38	26,8	24	14	59
626211	25/32"	38	27,9	24	14	76
626212	13/16"	38	29,3	25	14	72
626213	7/8"	40	31,7	26	14	89
626214	15/16"	42	33,1	28	16	108
626215	1"	42	35,3	30	16	121
626216	1.1/16"	43	37	30	18	131
626217	1.1/8"	43	39	32	20	160
626218	1.3/16"	46	40,7	34	22	185
626219	1.1/4"	46	43,2	36	22	207

* Imazhet e produkteve janë simbolike. Të gjitha dimensionet janë në mm, pesha në gram. Të gjitha dimensionet e listuara mund të ndryshojnë në tolerancë.


Usage (pictures)



Karabineri në elementin lidhës është ngjitur në unazën e veglës. Çdo unazë është mjaft e madhe për të akomoduar dy karabina në të njëjtën kohë.



Karabineri në elementin lidhës mbrohet nga hapja me anë të një arrë.



Para se të hiqni mjetin nga rripi, është e nevojshme të hiqni arrën në karabinë.



Hapni karabinanë në rrip dhe hiqni mjetin nga karabina. Mjeti tani është gati për t'u përdorur.



Figura tregon lidhjen e saktë të mjetit në mbërthyes. Vareni mjetin në rrip, duke ndjekur hapat në rend të kundërt.



Duke përdorur një çelës prizë (artikull 1111), shtypni kunjin në vrimë dhe hiqni çelësin nga kapaku, më pas futni një çelës ose zgjatim tjetër.

Safety tips



- Always change tools in secure areas where there is no risk of falling tools.
- Always use tools with Unior carabiners and never use carabiners with a diameter less than 6mm.
- Tools being used at height should regularly be checked for damage and that there is no damage to lanyards, carabiners, attachment rings or belts.



- Don't use tools without attaching them to your work belt when working at height.
- Don't use and fix damaged tools.
- Don't exceed maximum weight of 2.3kg for individual tools that a worker can attach to their belt.

Safety (pictures)



Frequently asked questions

Can we use a tool for working at height as a normal tool?

A tool for working at height has the same usability as a normal tool, except that a non-removable riveted metal buckle is added to this tool.

Does the stated weight per tool for safe work at height also include the weight of the metal ring?

The weight of the tool marked on the tool, included also weight of metal ring