


# Ключ шестогам (inbus) с Т-дръжка, за безопасна работа на височини

193HX-H



## Профили






## Параметри на продукта

- материал: острие - хром-ванадий, изцяло закалено
- дръжка - полипропилен
- острие: хромирано, връх: индуктивно закален и фосфатиран

## Предимства:

- Ротационният метален пръстен е ергономично проектиран и предотвратява усукване на ремъка.
- теглото на инструмента е отбелязано на всеки инструмент
- пръстените на инструментите са достатъчно големи, за да поемат 2 карабинера
- Инструментите на Unior за работа на височини са предназначени да запазят основните функции, ергономията и полезността на инструментите или ако ги намалят да е до възможно най-малка степен.



|  |  | L1  | C1  | C2 | L2  |  |
|--|---|-----|-----|----|-----|---|
| 626177   | 2,5   | 132 | 100 | 15 | 61  | 13  |
| 626178   | 3   | 132 | 100 | 15 | 61  | 16  |
| 626180   | 4   | 155 | 125 | 15 | 61  | 24  |
| 626182   | 5   | 188 | 150 | 20 | 88  | 56  |
| 626183   | 6   | 188 | 150 | 20 | 88  | 74  |
| 626184   | 7   | 223 | 175 | 25 | 113 | 128   |
| 626185   | 8   | 223 | 175 | 25 | 113 | 198   |
| 626186   | 10  | 248 | 200 | 25 | 113 | 233   |

\* Снимките на продуктите са символични. Всички размери са в мм., теглото е в грамаве .


Употреба (снимки)



Карабинерът на ремъка е прикрепен към пръстена на инструмента. Пръстените на инструментите са достатъчно големи, за да приемат 2 карабини.



Карабинерът на ремъка трябва да бъде защитен срещу отваряне с помощта на заключващ пръстен.



Преди да извадите инструмента от колана, развийте заключващия пръстен на карабината на колана.



Отворете карабинера на колана и извадете инструмента, който е прикрепен към ремъка. Инструментът вече е готов за употреба.



Закрепете инструмента правилно към ремъка. Свържете ремъка към колана, като следвате стъпките за сваляне, но в обратен ред.



С помощта на устройството за отстраняване на вложката (артикул 1111) натиснете щифта в отвора, докато изваждате вложката от квадратното задвижване на тресчотката и след това поставете друга вложка или удължител.

## Съвети за безопасност



- Винаги сменяйте инструментите в защитени зони, където няма риск от падане на инструменти.
- Винаги използвайте инструменти с карабини Unior и никога не използвайте карабини с диаметър по-малък от 6 мм.
- Инструментите, които се използват на височина, трябва редовно да се проверяват за повреди и дали няма повреди по ремъците, карабините, пръстените за закрепване или коланите.



- Не използвайте инструменти, без да ги прикрепите към работния си колан, когато работите на височина.
- Не използвайте и не поправяйте повредени инструменти.
- Не превишавайте максималното тегло от 2,3 кг за отделни инструменти, които работникът може да прикрепи към колана си.

Безопасност (снимки)



## Често задавани въпроси

### **Можем ли да използваме инструмент за работа на височина като нормален инструмент?**

Инструментът за работа на височина има същата използваемост като обикновен инструмент, с изключение на това, че към този инструмент е добавена несваляема метална катарама.

### **Посоченото тегло на инструмент за безопасна работа на височина включва ли и теглото на металния пръстен?**

Теглото, отбелязано върху инструмента, включва и металния пръстен.