

# Ključ okasti udarni, za bezbedan rad na visini

184/7-H



## Profili

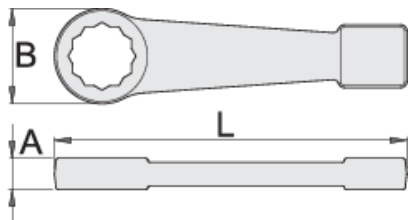
**Premium** 




## Opis proizvoda

- materijal: premium hrom-vanadijum čelik
- kovan, u potpunosti poboljšan i ojačan
- antikorozivna zaštita
- izrađen prema standardu DIN 7444 (samo metričke dimenzije)

## Prednosti:

- neodvojiv metalni prsten
- na svakom komadu alata je označena njegova masa
- veličina prstenova omogućava kačenje dva karabinjera
- prilagođavanje alata za rad na visini je izvedeno tako da ne utiče na njegove osnovne funkcije ili da taj uticaj bude minimalan



		L	B	A	
626344	24	180	48,6	16	579
626345	27	180	48,6	16	555
626346	30	180	48,6	16	532
626347	32	190	58,4	18	762
626348	36	190	58,4	18	745
626349	41	235	74	22	1466
626350	46	235	74	22	1397
626351	50	235	74	22	1329
626360	1.1/16"	180	49	16	550
626361	1.1/8"	180	49	16	549
626363	1.1/4"	190	58	18	775
626364	1.5/16"	190	58	18	763
626365	1.3/8"	190	58	18	748
626366	1.7/16"	190	58	18	722
626367	1.1/2"	235	74	22	1484
626368	1.5/8"	235	74	22	1477
626369	1.11/16"	235	74	22	1477
626370	1.3/4"	235	74	22	1407
626371	1.13/16"	235	74	22	1414
626372	1.7/8"	235	74	22	1398
626373	2"	235	74	22	1323

\* Fotografije proizvoda su simbolične. Sve dimenzije su u mm, a težina u gramima. Sve navedene dimenzije mogu odstupati u granicama tolerancija.

Upotreba (slike)



Karabinjer na veznom elementu kači se za prsten na alatu. Svaki prsten je dovoljno veliki da primi istovremeno dva karabinjera.



Karabinjer na veznom elementu štiti se od otvaranja putem navrtke.



Pre skidanja alata sa pojasa potrebno je odvrnuti navrtku na karabinjeru.



Otvorite karabinjer na pojasu i skinite alat sa karabinjera. Alat je sada spreman za upotrebu.



Slika prikazuje pravilno kačenje alata za vezni element. Okačite alat za pojas, idući koracima u obrnutom redosledu.



Koristeći se izbijačem nasadnih ključeva (art. 1111) pritisnite pin u rupi i skinite ključ sa čegrtaljke, a zatim stavite drugi ključ ili produžetak.

## Pravilna upotreba



- Always change tools in secure areas where there is no risk of falling tools.
- Always use tools with Unior carabiners and never use carabiners with a diameter less than 6mm.
- Tools being used at height should regularly be checked for damage and that there is no damage to lanyards, carabiners, attachment rings or belts.



- Don't use tools without attaching them to your work belt when working at height.
- Don't use and fix damaged tools.
- Don't exceed maximum weight of 2.3kg for individual tools that a worker can attach to their belt.

## Bezbednost (slike)



## Najčešće postavljana pitanja

### **Možemo li alat za rad na visini koristiti kao standardan alat?**

Alat za rad na visini ima istu upotrebu kao običan alat, samo što se ovom alatu dodaje neodvojiv metalni prsten.

### **Da li navedena težina alata za bezbedan rad na visini uključuje i težinu prstena?**

Težina označena na alatu uključuje i težinu metalnog prstena.