

Ključ obročni, udarni, za varno delo na višini

184/7-H



Profili

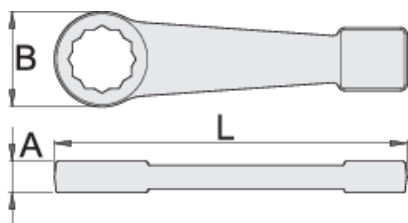
Premium 





Atributi izdelka

- material: Premium krom vanadijevo jeklo
- kovan, v celoti poboljššan
- površinska zaščita: protikorozijsko naoljeno
- v celoti izdelan v skladu s standardom DIN 7444 (samo metrične dimenzije)

Prednosti:

- kovičena kovinska zaponka, ki je ni mogoče razstaviti
- na vsakem orodju je označena teža orodja
- v zaponko je možno vpeti dva karabina, kar zagotavlja varno menjavo orodja
- orodje Unior je prilagojeno delu na višini in ohranja osnovne funkcije orodja



		L	B	A		
626344	24	180	48,6	16	579	
626345	27	180	48,6	16	555	
626346	30	180	48,6	16	532	
626347	32	190	58,4	18	762	
626348	36	190	58,4	18	745	
626349	41	235	74	22	1466	
626350	46	235	74	22	1397	
626351	50	235	74	22	1329	
626360	1.1/16"	180	49	16	550	Till end of stock
626361	1.1/8"	180	49	16	549	Till end of stock
626363	1.1/4"	190	58	18	775	Till end of stock
626364	1.5/16"	190	58	18	763	Till end of stock
626365	1.3/8"	190	58	18	748	Till end of stock
626366	1.7/16"	190	58	18	722	Till end of stock
626367	1.1/2"	235	74	22	1484	Till end of stock
626368	1.5/8"	235	74	22	1477	Till end of stock
626369	1.11/16"	235	74	22	1477	Till end of stock
626370	1.3/4"	235	74	22	1407	Till end of stock
626371	1.13/16"	235	74	22	1414	Till end of stock
626372	1.7/8"	235	74	22	1398	Till end of stock
626373	2"	235	74	22	1323	Till end of stock

* Slike proizvodov so simbolične. Vse dimenzije so v mm, masa v g. Vse navedene dimenzije lahko odstopajo v tolerančnih merah.


Uporaba (slike)



Karabin na privezovalnem traku zapnemo v zaponko na orodju. Zaponke na orodjih so dovolj velike, da v njih lahko zapnemo 2 karabina.



Karabin na privezovalnem traku je potrebno zavarovati pred odpiranjem s privitjem matice.



Pred snemanjem orodja s pasu odvijemo matico na nosilnem karabinu orodja na pasu.



Odpnemo karabin na pasu in orodje, ki je pripeto na privezovalnem traku, vzamemo s karabina. Orodje je sedaj pripravljeno za delo.



Slika prikazuje pravilno navezavo orodja na privezovalni trak, s katerim uporabljamo orodje.



Z orodjem za demontažo nasadnega ključa (artikel 1111) pritisnemo zatič v luknji, ter sočasno snamemo nasadni ključ s štirikotno raglje in zamenjamo nasadni ključ ali podaljšek.

Varna uporaba



- Orodja vedno menjajte na varnih območjih, kjer ni nevarnosti padca orodja.
- Vedno uporabljajte orodja s karabini Unior in nikoli ne uporabljajte karabinov s premerom manj kot 6 mm.
- Orodja, ki se uporabljajo na višini, je treba redno preverjati glede poškodb in poskrbeti, da ni poškodb vrvi, karabinov, pritrdilnih obročev ali jermenov.



- Pri delu na višini ne uporabljajte orodja, ne da bi ga pritrdili na delovni pas.
- Ne uporabljajte in popravljajte poškodovanega orodja.
- Ne presegajte maksimalne teže 2,3 kg za posamezna orodja, ki jih lahko delavec pritrdi na pas.

Safety (slike)



Frequently asked questions

Lahko uporabljamo orodje za delo na višini kot normalno orodje?

Orodje za delo na višini ima enako uporabnost kot normalno orodje, le da je pri tem orodju dodana nerazstavljiva kovičena kovinska zaponka.

Ali navedena teža na orodje za varno delo na višini vključuje tudi težo kovinske zaponke?

Teža orodja označena na izdelku vključuje tudi težo kovinske zaponke.