

Ключ накидной ударный, для особо тяжёлых работ, для безопасной работы на высоте

184/7-H



Профили

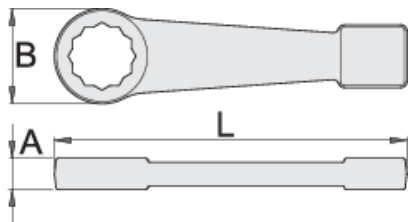
Premium 





Описание товара

- материал: хромованадиевая сталь Premium
- кованный, целиком подвергнут закалке и отпуску
- антикоррозионное промасливание
- изготовлен в соответствии со стандартом DIN 7444 (для метрических размеров)

Преимущества:

- Несъемное металлическое кольцо на заклепке.
- Вес инструмента указан на каждом инструменте.
- Размер кольца на инструментах позволяет закрепить 2 карабина.
- Инструменты Unior для работы на высоте были спроектированы с сохранением основных функций, эргономики и применимости инструментов.



		L	B	A		
626344	24	180	48,6	16	579	
626345	27	180	48,6	16	555	
626346	30	180	48,6	16	532	
626347	32	190	58,4	18	762	
626348	36	190	58,4	18	745	
626349	41	235	74	22	1466	
626350	46	235	74	22	1397	
626351	50	235	74	22	1329	
626360	1.1/16"	180	49	16	550	Till end of stock
626361	1.1/8"	180	49	16	549	Till end of stock
626363	1.1/4"	190	58	18	775	Till end of stock
626364	1.5/16"	190	58	18	763	Till end of stock
626365	1.3/8"	190	58	18	748	Till end of stock
626366	1.7/16"	190	58	18	722	Till end of stock
626367	1.1/2"	235	74	22	1484	Till end of stock
626368	1.5/8"	235	74	22	1477	Till end of stock
626369	1.11/16"	235	74	22	1477	Till end of stock
626370	1.3/4"	235	74	22	1407	Till end of stock
626371	1.13/16"	235	74	22	1414	Till end of stock
626372	1.7/8"	235	74	22	1398	Till end of stock
626373	2"	235	74	22	1323	Till end of stock

* Изображения продуктов носят демонстрационный характер. Все размеры указаны в миллиметрах, вес в граммах.

Использование (картинки)



Карабин стропа крепится на кольце инструмента. Кольца на инструментах достаточно велики для присоединения двух карабинов.



Карабин стропа необходимо защитить от открывания фиксирующим кольцом.



Перед снятием инструмента с пояса открутите фиксирующее кольцо карабина на поясе.



Откройте карабин на поясе и снимите с него инструмент с прикрепленной к нему стропой. Инструмент готов к использованию.



Правильное крепление инструмента к стропе. При необходимости вернуть инструмент на пояс повторите описанные действия в обратном порядке.



Используя ключ для смены торцевых головок (артикул 1111), вдавите штифт в отверстие, одновременно снимая головку с приводного квадрата трещотки, после чего установите другую головку или удлинитель.

Советы по безопасности



- Always change tools in secure areas where there is no risk of falling tools.
- Always use tools with Unior carabiners and never use carabiners with a diameter less than 6mm.
- Tools being used at height should regularly be checked for damage and that there is no damage to lanyards, carabiners, attachment rings or belts.



- Don't use tools without attaching them to your work belt when working at height.
- Don't use and fix damaged tools.
- Don't exceed maximum weight of 2.3kg for individual tools that a worker can attach to their belt.

Безопасность (картинки)



Часто задаваемые вопросы

Можно ли использовать инструмент для работы на высоте как обычный инструмент?

Инструмент для работы на высоте настолько же удобен в использовании, как и обычный инструмент, за исключением того, что к этому инструменту добавлено несъемное металлическое кольцо на заклепке.

Включает ли указанный вес инструмента для безопасной работы на высоте вес металлического кольца?

Вес, указанный на инструменте, включает вес металлического кольца.