

Úderové klíče očkové, pro bezpečnou práci ve výškách

184/7-H



Profily

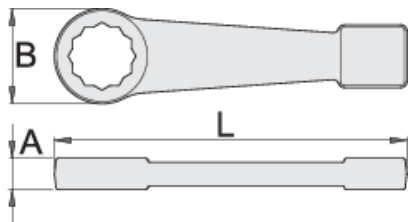
Premium 





Vlastnosti produktu

- materiál: Premium chrom-vanadium ocel
- postupově kované, zcela tvrzeno a temperováno
- antikorozní ochrana
- Vyrobeno dle normy DIN 7444 (pouze metrický rozměr)

Výhody:

- nýtovaný neodnímatelný kovový kroužek
- hmotnost nástroje je označena na každém nástroji
- kroužky na nástrojích jsou dostatečně velké, aby byly upnuty 2 karabiny
- Nástroje Unior pro práci ve výškách byly navrženy tak, aby zachovaly základní funkce, ergonomiku a užitečnost nástrojů, nebo je omezit v co nejmenším možném rozsahu.



		L	B	A		
626344	24	180	48,6	16	579	
626345	27	180	48,6	16	555	
626346	30	180	48,6	16	532	
626347	32	190	58,4	18	762	
626348	36	190	58,4	18	745	
626349	41	235	74	22	1466	
626350	46	235	74	22	1397	
626351	50	235	74	22	1329	
626360	1.1/16"	180	49	16	550	Till end of stock
626361	1.1/8"	180	49	16	549	Till end of stock
626363	1.1/4"	190	58	18	775	Till end of stock
626364	1.5/16"	190	58	18	763	Till end of stock
626365	1.3/8"	190	58	18	748	Till end of stock
626366	1.7/16"	190	58	18	722	Till end of stock
626367	1.1/2"	235	74	22	1484	Till end of stock
626368	1.5/8"	235	74	22	1477	Till end of stock
626369	1.11/16"	235	74	22	1477	Till end of stock
626370	1.3/4"	235	74	22	1407	Till end of stock
626371	1.13/16"	235	74	22	1414	Till end of stock
626372	1.7/8"	235	74	22	1398	Till end of stock
626373	2"	235	74	22	1323	Till end of stock

* Obrázky produktů jsou symbolické. Všechny rozměry jsou v mm a hmotnost v gramech. Všechny uvedené rozměry se mohou lišit v toleranci.

Používání (obrázky)



Karabina na lanku je připevněna ke kroužku na nářadí. Kroužky na nástrojích jsou dostatečně velké, aby pojaly 2 karabiny.



Karabina na lanku musí být chráněna proti otevření pomocí pojistného kroužku.



Před vyjmutím nástroje z pásu odšroubujte pojistný kroužek na karabině na pásu.



Otevřete karabinu na opasku a vyjměte nástroj, který je připevněn ke šňůrce, z karabiny na opasku. Nástroj je nyní připraven k použití.



Správně upevněte nástroje na lanko. Vraťte nástroj k pásu podle kroků v opačném pořadí.



Pomocí odstraňovače nástrčných klíčů (článek 1111) zatlačte na kolík v otvoru, vyjměte nástavec ze čtyřhranu ráčny a poté ráčnu nebo nástavec přepněte.

Bezpečnostní tipy



- Nářadí vyměňujte vždy na bezpečných místech, kde nehrozí nebezpečí pádu nářadí.
- Vždy používejte nářadí s karabinami Unior a nikdy nepoužívejte karabiny s průměrem menším než 6 mm.
- Nářadí používané ve výškách by mělo být pravidelně kontrolováno, zda není poškozené a zda nedošlo k poškození spojovacích prostředků, karabin, upevňovacích kroužků nebo pásů.



- Při práci ve výškách nepoužívejte nástroje, aniž byste je připevnili k pracovnímu opasku.
- Poškozené nástroje nepoužívejte a neopravujte.
- Nepřekračujte maximální hmotnost 2,3 kg u jednotlivých nástrojů, které si pracovník může připevnit na opasek.

Bezpečnost (obrázky)



Často kladené otázky

Můžeme použít nástroj pro práci ve výšce jako normální nástroj?

Nářadí pro práci ve výškách má stejnou použitelnost jako běžné nářadí, až na to, že k tomuto nářadí je přidána neodnímatelná nýtovaná kovová přezka.

Zahrnuje uvedená hmotnost na nářadí pro bezpečnou práci ve výšce i hmotnost kovového kroužku?

Hmotnost nástroje vyznačená na nástroji je včetně hmotnosti kovového kroužku